

STAROSTWO POWIATOWE W CZARNKOWIE



RAPORT OŚWIATOWY

*Informacja o stanie realizacji zadań oświatowych
w roku szkolnym 2015/2016*

Spis treści

WPROWADZENIE

I. ORGANIZACJA PRACY SZKÓŁ I PLACÓWEK OŚWIATOWYCH

1. Placówki publiczne prowadzone przez Powiat
2. Informacja z nadzoru pedagogicznego sprawowanego przez Wielkopolskiego Kuratora Oświaty
3. Placówki niepubliczne
4. Nauczyciele w jednostkach oświatowych prowadzonych przez Powiat
5. Powoływanie i odwoływanie dyrektorów jednostek oświatowych
6. Działania podejmowane przez szkoły nakierowane na kształcenie uczniów ze specjalnymi potrzebami edukacyjnymi

II. WYNIKI EGZAMINÓW ZEWNĘTRZNYCH

1. Egzaminy zewnętrzne w Zespole Szkół Specjalnych w Gębicach i Młodzieżowym Ośrodku Socjoterapii w Białej
2. Egzamin maturalny
3. Egzaminy potwierdzające kwalifikacje zawodowe
4. Losy absolwentów

III. KOSZTY UTRZYMANIA SZKÓŁ

1. Koszty utrzymania szkół w Powiecie
2. Doskonalenie zawodowe nauczycieli
3. Wyrównywanie szans edukacyjnych

WPROWADZENIE

Obowiązek corocznego sporządzania i przedkładania Informacji o stanie realizacji zadań oświatowych wynika z art. 5a, ust. 4 ustawy z dnia 7 września 1991 r. o systemie oświaty:

Organ wykonawczy jednostki samorządu terytorialnego, w terminie do dnia 31 października, przedstawia organowi stanowiącemu jednostki samorządu terytorialnego informację o stanie realizacji zadań oświatowych tej jednostki za poprzedni rok szkolny, w tym o wynikach:

- 1) sprawdzianu, egzaminu gimnazjalnego, egzaminu maturalnego i egzaminu potwierdzającego kwalifikacje w zawodzie, z uwzględnieniem działań podejmowanych przez szkoły nakierowanych na kształcenie uczniów ze specjalnymi potrzebami edukacyjnymi, w szkołach tych typów, których prowadzenie należy do zadań własnych jednostki samorządu terytorialnego;*
- 2) nadzoru pedagogicznego sprawowanego przez kuratora oświaty lub właściwego ministra w szkołach i placówkach tych typów i rodzajów, których prowadzenie należy do zadań własnych jednostki samorządu terytorialnego.*

Zgodnie z § 30 Regulaminu Organizacyjnego Starostwa Powiatowego w Czarnkowie określonego Uchwałą Nr V/29/2015 Rady Powiatu Czarnkowsko-Trzcianeckiego z dnia 24 lutego 2015 r. w sprawie: uchwalenia Regulaminu Organizacyjnego Starostwa Powiatowego w Czarnkowie, **Wydział Edukacji „WE”** zajmuje się organizacją szkół i placówek oświatowych określonych w art. 2 ustawy o systemie oświaty przypisanych do wyłącznych zadań powiatu w oparciu o art. 5 ust 5a. Do podstawowych zadań wydziału należy:

- 1) realizowanie zadań związanych z zakładaniem i prowadzeniem publicznych szkół ponadgimnazjalnych, szkół sportowych i mistrzostwa sportowego, placówek oświatowo-wychowawczych, placówek resocjalizacyjnych, poradni psychologiczno-pedagogicznych oraz podstawowych, gimnazjalnych i ponadgimnazjalnych szkół specjalnych;
- 2) zapewnienie prawidłowych warunków dokształcania nauczycieli, wychowania i opieki uczniów w prowadzonych przez powiat szkołach i placówkach oświatowych;
- 3) przygotowywanie projektu planu sieci publicznych szkół ponadgimnazjalnych i zmian w tym zakresie;
- 4) prowadzenie spraw związanych ze sprawowaniem nadzoru nad działalnością szkół lub placówek w zakresie spraw finansowych, administracyjnych i edukacyjnych;
- 5) określenie zasad gospodarki finansowej szkół i placówek prowadzonych przez powiat;
- 6) przygotowanie projektu podziału środków finansowych na poszczególne szkoły i placówki oświatowe;
- 7) nadzór nad gospodarką remontowo-inwestycyjną szkół i placówek oświatowych prowadzonych przez powiat;
- 8) gospodarowanie środkami finansowymi przeznaczonymi na realizację zadań z zakresu oświaty będących bezpośrednio w dyspozycji wydziału oraz sporządzanie sprawozdań i informacji w tym zakresie;
- 9) opiniowanie arkuszy organizacyjnych szkół i placówek oświatowych, zmian do nich występujących w trakcie roku szkolnego, z wykorzystaniem specjalistycznego oprogramowania komputerowego;
- 10) prowadzenie komputerowej bazy oświatowej oraz sporządzanie sprawozdań w ramach systemu informacji oświatowej;
- 11) przygotowywanie oraz opiniowanie projektów sporządzanych przez jednostki oświatowe w zakresie pozyskania wsparcia ze środków Unii Europejskiej;
- 12) przygotowywanie dokumentacji i procedury związanej z likwidacją szkoły lub placówki prowadzonej przez powiat;
- 13) przygotowywanie dokumentacji związanej z przeprowadzeniem procedury konkursowej mającej na celu wyłonienie kandydata na stanowisko dyrektora szkoły lub placówki;
- 14) powoływanie i udział w komisji konkursowej wyłaniającej kandydata na dyrektora szkoły lub placówki;

- 15) prowadzenie spraw związanych z powierzaniem stanowiska dyrektora szkoły lub placówki;
- 16) prowadzenie akt osobowych oraz innej dokumentacji w sprawach związanych ze stosunkiem pracy dyrektorów szkół i placówek oświatowych;
- 17) opiniowanie powierzenia lub odwołania przez dyrektora szkoły wicedyrektora szkoły lub osoby zajmującej inne stanowisko kierownicze w szkole lub placówce;
- 18) przygotowywanie propozycji zasad wynagradzania i nagradzania nauczycieli;
- 19) przygotowywanie propozycji zasad rozliczania czasu pracy dla nauczycieli o różnym planie zajęć w poszczególnych okresach roku szkolnego;
- 20) przygotowywanie zasad związanych z udzielaniem wsparcia z funduszu zdrowotnego nauczycieli i nauczycieli emerytów oraz praca w komisji powołanej w tym celu;
- 21) przygotowywanie zasad związanych z wykorzystaniem i podziałem środków finansowych przeznaczonych na doksztalcanie i doskonalenie zawodowe nauczycieli oraz nadzór nad ich wykorzystaniem;
- 22) prowadzenie spraw związanych z awansem zawodowym nauczycieli oraz udział w pracach komisji egzaminacyjnych i kwalifikacyjnych;
- 23) nadzór nad realizacją obowiązku wynikającego z art. 30a ustawy Karta Nauczyciela w zakresie osiągnięcia średnich płac przez nauczycieli;
- 24) pozyskanie, koordynacja i rozdział środków przeznaczonych na pomoc stypendialną dla uczniów i studentów zamieszkujących na terenie powiatu;
- 25) przygotowywanie procedur udzielania wsparcia i wdrażanie powiatowych programów stypendialnych;
- 26) prowadzenie spraw związanych z umieszczaniem na wniosek sądu uczniów w młodzieżowych ośrodkach wychowawczych;
- 27) prowadzenie spraw związanych z umieszczaniem na wniosek rodziców uczniów w młodzieżowych ośrodkach socjoterapii oraz w szkołach specjalnych;
- 28) sporządzanie sprawozdań, opracowań i innych materiałów w zakresie zadań realizowanych przez wydział;
- 29) przyjmowanie wniosków od osób fizycznych i prawnych chcących prowadzić niepubliczne szkoły lub placówki oświatowe;
- 30) prowadzenie ewidencji szkół i placówek niepublicznych;
- 31) przygotowywanie zezwoleń na założenie szkoły publicznej przez osobę prawną lub fizyczną;
- 32) prowadzenie spraw związanych z nadawaniem i cofaniem szkołom niepublicznym uprawnień szkoły publicznej;
- 33) opiniowanie likwidacji szkoły lub placówki niepublicznej oraz przejmowanie dokumentacji likwidowanej szkoły prowadzonej przez inną osobę prawną lub osobę fizyczną;
- 34) przygotowywanie propozycji zasad udzielania dotacji oraz propozycji wysokości dotacji należnej dla poszczególnych niepublicznych szkół i placówek oświatowych;
- 35) prowadzenie kontroli w niepublicznych szkołach i placówkach oświatowych, którym udzielono dotacji z budżetu powiatu, w zakresie prawidłowości jej wydatkowania;
- 36) współdziałanie z innymi wydziałami, jednostkami i organizacjami w organizacji świąt i innych uroczystości oraz imprez organizowanych w szkołach i placówkach oświatowych.

PRACY SZKÓŁ I PLACÓWEK OŚWIATOWYCH

W roku szkolnym 2015/2016 działalność edukacyjną prowadziło **14 placówek publicznych prowadzonych przez Powiat Czarnkowsko-Trzcianecki** (3 licea ogólnokształcące, 5 zespołów szkół, 3 poradnie psychologiczno-pedagogiczne i 3 placówki oświatowe) oraz **3 placówki niepubliczne** (2 zespoły szkół ponadgimnazjalnych oraz 1 zespół placówek specjalnych), Zespół Szkół w Wieleniu prowadzony przez Gminę Wieleni oraz Zespół Szkół Leśnych w Goraju prowadzony przez Ministra Ochrony Środowiska.

1. Placówki publiczne prowadzone przez powiat:

- Liceum Ogólnokształcące im. Janka z Czarnkowa w Czarnkowie,
- Liceum Ogólnokształcące im. Stanisława Staszica w Trzciance,
- Liceum Ogólnokształcące im. majora H. Sucharskiego w Krzyżu Wlkp.(do 31.08.2016r.),
- Zespół Szkół Ponadgimnazjalnych im. Józefa Nojego w Czarnkowie,
- Zespół Szkół Ponadgimnazjalnych im. Henryka Sienkiewicza w Trzciance,
- Zespół Szkół Technicznych im. Noblistów Polskich w Trzciance,
- Zespół Szkół im. Powstańców Wielkopolskich 1918-1919 w Krzyżu Wlkp.,
- Zespół Szkół Specjalnych im. Kornela Makuszyńskiego w Gębicach,
- Poradnia Psychologiczno - Pedagogiczna w Czarnkowie,
- Poradnia Psychologiczno - Pedagogiczna w Trzciance,
- Poradnia Psychologiczno - Pedagogiczna w Krzyżu Wlkp.,
- Młodzieżowy Dom Kultury w Trzciance,
- Centrum Edukacji Zawodowej w Czarnkowie,
- Młodzieżowy Ośrodek Socjoterapii im. Ireny Sendlerowej w Białej.

Zespoły szkół prowadzone przez Powiat w roku szkolnym 2015/2016 prowadziły kształcenie **w czterech technikach, jednej szkole policealnej, trzech zasadniczych szkołach zawodowych, dwóch liceach ogólnokształcących dla dorosłych.**

W technikach, w technikum uzupełniającym i w szkołach policealnych kształcenie było prowadzone w 20 zawodach technikalnych:

Zawody w technikum w roku szkolnym 2014/2015		Miejsce nauki	I	II	III	IV	RAZEM	OGÓŁEM
1	technik elektryk	ZS Krzyż Wlkp.	22	21	16	15	74	74
2	technik handlowiec	ZSP Czarnków	13				13	36
		ZS Krzyż Wlkp.			13	10	23	
3	technik informatyk	ZSP Czarnków	13	21	24	28	86	169
		ZST Trzcianka	24	17	14	28	83	
4	technik pojazdów samochodowych	ZST Trzcianka	16	24	18	10	68	68
5	technik mechanik	ZS Krzyż Wlkp.		6		5	11	11
6	technik mechatronik	ZSP Czarnków	26	23	24	17	90	90
7	Technik żywienia i usług gastronomicznych	ZSP Czarnków	14	21	19		54	100
		ZSP Trzcianka	13	20	13		46	
8	technik żywienia i gospodarstwa domowego	ZSP Czarnków				18	18	18
9	technikum organizacji usług gastronomicznych	ZSP Trzcianka				9	9	9
10	technikum hotelarskie	ZSP Trzcianka	17	20	19	16	72	72

11	technik architektury krajobrazu	ZST Trzcianka	11	8	7	19	45	45
12	technik budownictwa	ZSP Czarnków	18	12	17	19	66	105
		ZST Trzcianka	13		13	13	39	
13	technik ekonomista	ZSP Czarnków	24	23	19	21	87	95
		ZS Krzyż Wlkp.				8	8	
14	technik geodeta	ZST Trzcianka				11	11	
15	technik logistyk	ZSP Czarnków	33	15	24	20	92	92
16	technik spedytor	ZST Trzcianka	15	24	14		53	77
		ZS Krzyż Wlkp.	24				24	
17	technik obsługi turystycznej	ZS Krzyż Wlkp.		18			18	18
18	technik organizacji reklamy	ZSP Czarnków	19	28	21	18	86	86
19	technik rolnik	ZSP Czarnków				7	7	7
20	technikum ochrony środowiska	ZSP Trzcianka			10		10	10

Podsumowanie

ZSP Czarnków	160	143	148	148	599	1193
ZSP Trzcianka	30	40	42	25	137	
ZST Trzcianka	79	73	66	81	299	
ZS Krzyż Wlkp.	46	45	29	38	158	

W szkołach zasadniczych zawodowych kształcenie odbywało się w 23 zawodach głównie jako młodociani pracownicy:

Wykaz zawodów w zasadniczej szkole zawodowej		Miejsce nauki	I	II	III	RAZEM	OGÓŁEM
1	blacharz samochodowy	ZSP Czarnków	2	2	3	7	8
		ZSP Trzcianka			1	1	
2	cukiernik	ZSP Czarnków	2	1	3	6	15
		ZSP Trzcianka	1		1	2	
		ZS Krzyż Wlkp.	4	1	2	7	
3	dekarz	ZSP Czarnków	3	3		6	6
4	drukarz	ZSP Czarnków		1		1	1
5	elektromechanik	ZSP Czarnków	3	5	1	9	9
6	elektryk	ZSP Czarnków	5	5	2	12	20
		ZSP Trzcianka	2			2	
		ZS Krzyż Wlkp.	2	1	3	6	
7	fryzjer	ZSP Czarnków	15	24	14	53	75
		ZSP Trzcianka	1	2	1	4	
		ZS Krzyż Wlkp.	5	7	6	18	
8	krawiec	ZSP Czarnków			1	1	1
9	kucharz	ZSP Czarnków	4	13	18	35	56
		ZSP Trzcianka	9	4	2	15	
		ZS Krzyż Wlkp.	3	2	1	6	
10	lakiernik	ZSP Trzcianka	4	2	1	7	7
11	mechanik pojazdów samochodowych	ZSP Czarnków	20	30	18	68	134
		ZSP Trzcianka	8	12	13	33	
		ZS Krzyż Wlkp.	14	7	12	33	
12	mechanik-operator pojazdów i maszyn rolniczych	ZSP Czarnków		2		2	2
13	monter sieci, instalacji i urządzeń sanitarnych	ZSP Czarnków	2	5	2	9	9
14	monter zabudowy i robót wykończeniowych w budownictwie	ZSP Czarnków		2		2	2
15	murarz-tylnkarz	ZSP Czarnków	2	1	4	7	16
		ZSP Trzcianka	2	1	1	4	
		ZS Krzyż Wlkp.	2	2	1	5	
16	operator obrabiarek skrawających	ZSP Czarnków	2	2	1	5	10
		ZSP Trzcianka			5	5	
17	piekarz	ZSP Trzcianka	4	4	5	13	18
		ZS Krzyż Wlkp.	2	2	1	5	

18	rolnik	ZSP Czarnków	5	5	4	14	14
19	rzeźnik	ZSP Czarnków			1	1	1
20	sprzedawca	ZSP Czarnków	8	21	19	48	119
		ZSP Trzcianka	10	12	10	32	
		ZS Krzyż Wlkp.	17	8	14	39	
21	stolarz	ZSP Czarnków	21	5	3	29	35
		ZSP Trzcianka		2		2	
		ZS Krzyż Wlkp.	2	2		4	
22	ślusarz	ZSP Czarnków	18	25	26	69	121
		ZSP Trzcianka	6	7	6	19	
		ZS Krzyż Wlkp.	10	7	16	33	
23	wędliniarz	ZSP Trzcianka		2		2	2

Podsumowanie

ZSP Czarnków	112	152	120	384	681
ZSP Trzcianka	47	48	46	141	
ZS Krzyż Wlkp.	61	39	56	156	

Młodzież z ZSZ kształcona jest z przedmiotów ogólnych w szkołach natomiast w zakresie kształcenia zawodowego nauka teoretyczna odbywa się w Ośrodku Doskonalenia i Zawodowego funkcjonującym w Centrum Edukacji Zawodowej w Czarnkowie. Praktyczna nauka zawodu realizowana jest u prywatnych przedsiębiorców, gdzie uczniowie są zatrudnieni jako młodociani pracownicy.

Udany nabór do danego zawodu uzależniony jest od wielu czynników, na które w znacznym stopniu nie mają wpływu same tylko szkoły. W celu dostosowania oferty edukacyjnej do rynku pracy w szkołach i przedsiębiorstwach organizowane są spotkania, konsultacje, szkoły współpracują ze środowiskiem lokalnych przedsiębiorców, co ma na celu jak najlepsze dostosowanie oferty szkół do ich potrzeb i oczekiwań. Współpracują z przedstawicielami Powiatowego Urzędu Pracy i szkół wyższych. Organizują szereg kół zainteresowań poszerzających wiedzę uczniów wybitnie zdolnych, co bez wątpienia zaowocuje w przyszłości. Przeprowadzają kursy i szkolenia dla osób chcących zdobyć nowe kwalifikacje. W celu jak najszerzego i jak najlepszego dostosowania bazy do wymogów danego profilu, czy zawodu kształcenia jednostki oświatowe systematycznie poprawiają jakość i jej stan, zakupują lub pozyskują pomoce dydaktyczne i poprawiają poziom przygotowania kadry pedagogicznej.

W szkołach i placówkach oświatowych kończono realizację projektów edukacyjnych finansowanych ze środków unijnych.

W ostatnich latach dzięki prowadzonej współpracy udało się pozyskać bardzo dużo sprzętu i wyposażenia (w szczególności z projektu „Czas zawodowców”) liczonego w setkach tysięcy złotych. Młodzież ma dostęp do nowoczesnych pracowni i laboratoriów dydaktycznych. Udało się zrealizować wiele godzin zajęć dodatkowych dla uczniów oraz podnieść kompetencje kluczowe nauczycieli. Miało to zapewne również wpływ na wyniki egzaminów zewnętrznych oraz poziom zdawalności uczniów.

O sile i pozycji szkoły na rynku edukacyjnym świadczy liczba uczniów w niej kształconych. Zjawisko obrazujące kształt poszczególnych szkół w ostatnich dwóch latach szkolnych przedstawia poniższa tabela.

Tabela. Uczniowie w szkołach prowadzonych przez Powiat.

Nazwa szkoły	Typ szkoły	Rok szkolny 2015/2016			Rok szkolny 2016/2017			Porównanie 2016/2017 do 2015/2016	
		Liczba uczniów	Liczba oddziałów	średnia na oddział	Liczba uczniów	Liczba oddziałów	średnia na oddział	Liczba uczniów	Liczba oddziałów
LO Czarnków	liceum	361	13	28	329	12	27	-32	-1
LO Trzcianka	liceum	323	12	27	301	12	25	-22	0
LO Krzyż Wlkp.	liceum	28	1	28			0	-28	-1
Razem LICEA:		712	26	26	630	24	26	-82	-2

ZSP Czarnków	technikum	567	23	25	549	22	25	-18	-1
	ZSZ	367	16	23	327	15	22	-40	-1
	LO dla dorosłych	127	5	25	109	3	36	-18	-2
	KKZ	192	8	24	255	9	28	63	1
	Szkoła Policealna	115	4	29	90	3	30	-25	-1
	Razem:	1368	56	24	1330	52	26	-38	-4
ZSP Trzcianka	technikum	163	7	23	169	7	24	6	0
	ZSZ	150	6	25	151	6	25	1	0
	LO dla dorosłych	0	0	0			0	0	0
	Szkoła Policealna	0	0	0			0	0	0
	Razem:	313	13	24	320	13	25	7	0
ZST Trzcianka	technikum	287	12	24	286	12	24	-1	0
	Razem:	287	12	24	286	12	24	-1	0
ZS Krzyż Wlkp.	technikum	144	6	24	155	7	22	11	1
	ZSZ	125	4	31	112	4	28	-13	0
	LO dla dorosłych	8	1	8			0	-8	-1
	Uzup. Technikum	0	0	0			0	0	0
	Razem:	277	11	25	267	11	24	-10	0
Razem ZESPOŁY SZKÓŁ:			2245	92	2203	88	25	-42	-4
ZSS Gębice	szkoła podstawowa	56	7	8	46	6	8	-10	-1
	gimnazjum	47	5	9	39	5	8	-8	0
	szkoła przysposabiająca do pracy	15	2	8	19	3	6	4	1
	Razem:	118	14	8	104	14	7	-14	0
MOS Biała	gimnazjum	84	6	14	85	6	14	1	0
	Razem:	84	6	14	85	6	14	1	0
SZKOŁY OGÓŁEM:			3159	138	3022	132	73	-137	-6

* dane z SIO stan na 30 września 2015 roku i 2016 roku

W Powiecie Czarnkowsko-Trzcianeckim jak i w całym kraju od kilku lat obserwowana jest stała tendencja spadkowa liczby uczniów w szkołach. Związane jest to z ciągle trwającym niżem demograficznym i spotęgowane jest przez migracje uczniów do szkół funkcjonujących w dużych miastach (Poznań, Piła, Gorzów Wlkp.). Do przyczyn takiego stanu należy również zaliczyć: aktywną działalność promocyjną szkół niepublicznych oraz istnienie Zespołu Szkół prowadzonego przez samorząd gminy Wieleń oraz nowopowstałego liceum ogólnokształcącego w Krzyżu Wielkopolskim prowadzonym przez samorząd gminy Krzyż Wlkp.

Proces spadku liczby uczniów powoduje zmniejszanie się liczby młodzieży w istniejących od wielu lat placówkach, co za tym idzie wykorzystywanie bazy lokalowej skutkuje nieporównywalnymi nakładami ponoszonymi przez Powiat na realizację zadań oświatowych w przeliczeniu na jednego ucznia. Obszar ten będzie wymagał w najbliższym okresie podjęcia radykalnych działań zmierzających do optymalizacji bazy danych do aktualnych potrzeb edukacyjnych uczniów.

2. Informacja z nadzoru pedagogicznego sprawowanego przez Wielkopolskiego Kuratora Oświaty

Informacja o wynikach działań podjętych przez Wielkopolskiego Kuratora Oświaty w Poznaniu w ramach sprawowanego nadzoru pedagogicznego, w szkołach i placówkach oświatowych prowadzonych i dotowanych przez Powiat Czarnkowsko-Trzcianecki w roku szkolnym 2015/2016.

W roku szkolnym 2015/2016 w ramach sprawowanego nadzoru pedagogicznego w publicznych szkołach i placówkach prowadzonych przez Powiat Czarnkowsko-Trzcianecki oraz w szkołach i placówkach niepublicznych, które uzyskały wpis do ewidencji prowadzonej przez Powiat Czarnkowsko-Trzcianecki, przeprowadzono ewaluacje problemowe, kontrole planowe i kontrole doraźne.

Ewaluacje problemowe w:

1. Szkole Podstawowej w Zespole Szkół Specjalnych im. Kornela Makuszyńskiego, ul. Szkolna 2, 64-707 Gębice,
2. Ośrodka Rewalidacyjno-Wychowawczym „DEO GRATIAS” w Zespole Placówek Oświatowych „NASZ DOM”, ul. Bł. Marii Angeli 1, 64-707 Gębice,
3. Ośrodka Pedagogiczno-Rehabilitacyjnym w Zespole Placówek Oświatowych „NASZ DOM”, ul. Bł. Marii Angeli 1, 64-707 Gębice,
4. Technikum Leśne w Zespole Szkół Leśnych im. inż. Jana Kloski, Goraj-Zamek 5, 64-700 Czarnków.

Raporty z przeprowadzonych ewaluacji w w/w szkołach i placówkach dostępne są na platformie <http://www.npseo.pl/>.

Kontrole planowe w zakresie:

1. Zgodności zatrudnienia nauczycieli szkół i placówek z wymaganymi kwalifikacjami:
 - 1) Centrum Edukacji Zawodowej Ośrodek Doskonalenia i Doskonalenia Zawodowego Nauczycieli, ul. Chodzieska 29, 64-700 Czarnków,
 - 2) Czteroletnie Technikum Zawodowe w Zespole Szkół Ponadgimnazjalnych im. Henryka Sienkiewicza, ul. Sikorskiego 36, 64-980 Trzcianka,
 - 3) Edukacja Lubasz-Liceum Ogólnokształcące, ul. Chrobrego 33, 64-720 Lubasz,
 - 4) Ośrodek Rewalidacyjno-Wychowawczy „DEO GRATIAS” w Zespole Placówek Oświatowych „NASZ DOM”, ul. Bł. Marii Angeli 1, 64-707 Gębice,
 - 5) Liceum Ogólnokształcące w Prywatnym Zespole Szkół w Czarnkowie, ul. Harcerska 4, 64-700 Czarnków,
 - 6) Liceum Ogólnokształcące dla Dorosłych w Prywatnym Zespole Szkół w Czarnkowie, ul. Harcerska 4, 64-700 Czarnków.

W trakcie kontroli w Liceum Ogólnokształcącym dla Dorosłych wchodzącym w skład Prywatnego Zespołu Szkół w Czarnkowie, wydano dyrektorowi zalecenie nakładające na niego obowiązek zatrudniania osób, które posiadają kwalifikacje do zajmowania stanowiska nauczyciela zgodnie z przepisami rozporządzenia Ministra Edukacji Narodowej z dnia 12 marca 2009 r. w sprawie szczegółowych kwalifikacji wymaganych od nauczycieli oraz określenia szkół i wypadków, w których można zatrudnić nauczycieli niemających wyższego wykształcenia lub ukończonego zakładu kształcenia nauczycieli (Dz. U. z 2015 r., poz. 1264).

2. Zgodności z przepisami prawa przeprowadzania egzaminów klasyfikacyjnych:
 - 1) Czteroletnie Technikum Zawodowe w Zespole Szkół Ponadgimnazjalnych im. Henryka Sienkiewicza, ul. Sikorskiego 36, 64-980 Trzcianka,
 - 2) Technikum w Zespole Szkół Technicznych im. Noblistów Polskich, ul. 27 Stycznia 100, 64-980 Trzcianka,

- 3) Technikum w Zespole Szkół im. Powstańców Wlkp. 1918-1919, ul. Sikorskiego 15, 64-761 Krzyż Wielkopolski.
3. Zgodności działania placówek niepublicznych z przepisami:
 - 1) Ośrodek Rewalidacyjno-Wychowawczy „DEO GRATIAS” w Zespole Placówek Oświatowych „NASZ DOM”, ul. Bł. Marii Angeli 1, 64-707 Gębice,
 - 2) Ośrodek Pedagogiczno-Rehabilitacyjny w Zespole Placówek Oświatowych „NASZ DOM”, ul. Bł. Marii Angeli 1, 64-707 Gębice.
4. Zgodności wydawania przez zespoły orzekające działające w publicznych poradniach psychologiczno-pedagogicznych orzeczeń i opinii z obowiązującymi przepisami prawa:
 - 1) Poradnia Psychologiczno-Pedagogiczna w Trzciance.

W trakcie kontroli w Poradni Psychologiczno-Pedagogicznej w Trzciance zostały wydane dyrektorowi zalecenia dotyczące: wydawania orzeczeń o potrzebie kształcenia specjalnego zgodnie z wzorem określonym w załączniku nr 1 do rozporządzenia Ministra Edukacji Narodowej z dnia 18 września 2008 r. w sprawie orzeczeń i opinii wydawanych przez zespoły orzekające działające w publicznych poradniach psychologiczno-pedagogicznych (Dz. U. 2008 nr 173, poz. 1072) oraz wydawania orzeczeń o potrzebie indywidualnego nauczania zgodnie z wzorem określonym w załączniku nr 3 do rozporządzenia Ministra Edukacji Narodowej z dnia 18 września 2008 r. w sprawie orzeczeń i opinii wydawanych przez zespoły orzekające działające w publicznych poradniach psychologiczno-pedagogicznych (Dz. U. 2008 nr 173, poz. 1072).

Jedną kontrolą doraźną w zakresie prawidłowości realizacji podstawy programowej w Technikum w Zespole Szkół Ponadgimnazjalnych im. Henryka Sienkiewicza w Trzciance przez nauczyciela matematyki, o którym mowa w piśmie z dnia 12.07.2016 r. (nr ESOD 19002/2016), nie wykazała nieprawidłowości w zakresie objętym kontrolą.”

Mirosław Dzieniszewski
dyr. Delegatury w Pile
Kuratorium Oświaty w Poznaniu

3. Placówki niepubliczne

Powiat jest organem dotującym szkoły i placówki niepubliczne. Dotyczy to dwóch zespołów szkół niepublicznych – Edukacji Lubasz Sp. z o.o. w Lubaszcu i Prywatnego Zespołu Szkół w Czarnkowie, prowadzących zarówno szkoły ponadgimnazjalne dla młodzieży jak i dla dorosłych, oraz niepublicznego Zespołu Placówek Oświatowych w Gębicach złożonego ze Specjalnego Ośrodka Wychowawczego „Nasz Dom” oraz Ośrodka Rewalidacyjno-Wychowawczego „Deo Gratias” w Gębicach prowadzonych przez Zgromadzenie Sióstr Felicjanek.

Wyżej wymienione niepubliczne szkoły ponadgimnazjalne o uprawnieniach szkół publicznych i niepubliczne placówki oświatowe wpisane są do ewidencji prowadzonej przez Powiat Czarnkowsko-Trzcianecki i otrzymują dotację z budżetu powiatu.

Dotacja w przypadku szkół, w których realizowany jest obowiązek nauki, przekazywana jest na każdego ucznia w wysokości równej kwocie przewidzianej na jednego ucznia danego typu i rodzaju szkoły w części oświatowej subwencji ogólnej otrzymanej przez Powiat Czarnkowsko-Trzcianecki na dany rok akademicki. W przypadku szkół dla dorosłych, tj. w których nie jest realizowany obowiązek nauki, przekazywana jest na każdego ucznia w wysokości 50% ustalonych w budżecie Powiatu wydatków bieżących ponoszonych w szkołach publicznych tego samego typu i rodzaju, prowadzonych przez Powiat, w przeliczeniu na jednego ucznia, pod warunkiem że uczestniczył on w co najmniej 50% obowiązkowych zajęć edukacyjnych w danym miesiącu w których uczestnictwo potwierdził własnoręcznym podpisem.

Aktualna oferta edukacyjna ww. niepublicznych zespołów szkół ponadgimnazjalnych, kształtuje się następująco:

1. Prywatny Zespół Szkół w Czarnkowie, kształci w następujących typach szkół:
 - b) Liceum Ogólnokształcące przy Prywatnym Zespole Szkół w Czarnkowie - dla młodzieży,
 - c) Liceum Ogólnokształcące przy Prywatnym Zespole Szkół w Czarnkowie - dla dorosłych,
 - d) Technikum przy Prywatnym Zespole Szkół w Czarnkowie - dla młodzieży, kształcące w zawodach: technik hodowca koni, technik rolnik,
 - e) Zasadnicza Szkoła Zawodowa przy Prywatnym Zespole Szkół w Czarnkowie - dla młodzieży, kształcąca w zawodach: rolnik, sprzedawca, ślusarz, stolarz, kucharz, wędliniarz, monter instalacji i urządzeń sanitarnych,
 - f) oraz internat funkcjonujący dla wyżej wymienionych szkół.
2. Edukacja Lubasz Sp. z o.o. w Lubaszcu, kształci w następujących typach szkół:
 - a) Prywatne Liceum Ogólnokształcące im. I. J. Paderewskiego w Lubaszcu – dla młodzieży,
 - b) Prywatne Technikum im. I. J. Paderewskiego w Lubaszcu – dla młodzieży, kształcące w zawodach: technik usług fryzjerskich, technik hodowca koni, technik weterynarii,
 - c) Zasadniczą Szkołę Zawodową im. I. J. Paderewskiego w Lubaszcu – dla młodzieży,
 - d) oraz internat funkcjonujący dla wyżej wymienionych szkół.

Oprócz ww. niepublicznych szkół, Powiat jest organem dotującym dla Specjalnego Ośrodka Wychowawczego funkcjonującego pod nazwą „NASZ DOM” Ośrodek Pedagogiczno-Rehabilitacyjny im. Błogosławionej Marii Angeli w Gębicach oraz Ośrodka Rewalidacyjno-Wychowawczego „DEO GRATIAS” w Gębicach. Ośrodki te prowadzone są przez Zgromadzenie Sióstr Felicjanek.

Do Ośrodka Pedagogiczno-Rehabilitacyjnego „NASZ DOM” w Gębicach przyjmowane są dzieci i młodzież z niepełnosprawnością intelektualną w stopniu lekkim, umiarkowanym lub znacznym oraz z niepełnosprawnością intelektualną i inną niepełnosprawnością sprzężoną. Placówka ma charakter koedukacyjny i zapewnia wychowankom pomoc podczas realizacji obowiązku szkolnego i obowiązku nauki poprzez: całodobową opiekę, pomoc w nauce, rewalidację, wychowanie w duchu wartości chrześcijańskich, profilaktyczną opiekę zdrowotną, rehabilitację fizyczną oraz zajęcia rozwijające zainteresowania i uzdolnienia.

Niepubliczny Ośrodek Rewalidacyjno-Wychowawczy „DEO GRATIAS” z kolei jest to placówka, która umożliwia dzieciom i młodzieży z niepełnosprawnością intelektualną w stopniu głębokim w wieku od 3 do 25 lat, a także dzieciom i młodzieży z niepełnosprawnością intelektualną w stopniu umiarkowanym i znacznym ze sprzężeniami w wieku od 3 do 24 lat realizację przygotowania przedszkolnego, obowiązku szkolnego i obowiązku nauki. Zajęcia rewalidacyjno – wychowawcze

organizowane są na wniosek rodziców dziecka/opiekunów prawnych oraz w oparciu o orzeczenie o potrzebie zajęć rewalidacyjno-wychowawczych wydane przez poradnię psychologiczno-pedagogiczną.

O sile i pozycji szkoły/placówki na rynku edukacyjnym świadczy liczba uczniów w niej kształconych. Zjawisko obrazujące kształt poszczególnych typów szkół w ostatnich dwóch latach szkolnych przedstawiają poniższe tabele.

Tabela. Liczba uczniów/słuchaczy w szkołach niepublicznych w roku 2015/2016 i 2016/2017.

Typ szkoły	PZS Czarnków		Edukacja Lubasz Sp. z o.o. w Lubaszu	
	SIO na 30.09.2015 r.	SIO na 30.09.2016 r.	SIO na 30.09.2015 r.	SIO na 30.09.2016 r.
liceum ogólnokształcące (młodzieżowe)	36	37	183	166
liceum ogólnokształcące (dla dorosłych)	56	37	0	
technikum (młodzieżowe)	58	56	106	100
zasadnicza szkoła zawodowa	21	16	0	9
szkoła policealna	0		0	
RAZEM:	171	111	289	275
internat	48		215	

* opracowanie własne wg liczby uczniów na 30 września SIO z 2015 i 2016 roku

Tabela. Liczba wychowanków placówkach niepublicznych w roku 2015/2016 i 2016/2017.

Typ szkoły	SIO na 30.09.2015 r.	SIO na 30.09.2016 r.
Ośrodek Pedagogiczno-Rehabilitacyjny "Nasz Dom" w Gębicach im. Bł. Marii Angeli	49	41
Ośrodek Rewalidacyjno-Wychowawczy "DEO GRATIAS" w Gębicach	7	7
Razem	56	48

* opracowanie własne wg liczby uczniów na 30 września SIO z 2015 i 2016 roku

Liczba uczniów/wychowanków, podobnie jak w szkołach prowadzonych przez powiat ulega zmniejszeniu dotyczy to zarówno szkół jak i Ośrodków prowadzonych przez Zgromadzenie Sióstr.

Liczba uczniów/wychowanków ma ogromne znaczenie dla szkoły/placówki, bowiem na jej podstawie Powiat planuje na dany rok kalendarzowy środki na bieżącą działalność ww. jednostek ze środków z budżetu państwa otrzymanych w ramach części oświatowej subwencji ogólnej.

Wysokość środków (dotacji) przekazanych dla poszczególnych typów szkół i placówek niepublicznych w roku szkolnym 2015/2016 przedstawiają poniżej zamieszczone tabele.

Tabela. Dotacja dla PZS Czarnków w roku szkolnym 2015/2016.

Typ szkoły	Rok 2015	Rok 2016
	wydatki za IX-XII	wydatki za I-VIII
801-80120 - licea ogólnokształcące	87 527,30 zł	177 488,25 zł
801-80130 - szkolnictwo zawodowe	177 921,82 zł	340 629,39 zł
854-85410 - internat	126 307,20 zł	255 786,24 zł
RAZEM:	391 756,32 zł	773 903,88 zł
	1 165 660,20 zł	

* opracowanie własne

Tabela. Dotacja dla EL Lubasz Sp. z o.o. w Lubaszu w roku szkolnym 2015/2016.

Typ szkoły	Rok 2015	Rok 2016
	wydatki za IX-XII	wydatki za I-VIII
801-80120 - licea ogólnokształcące	344 034,25 zł	713 148,08 zł
801-80130 - szkolnictwo zawodowe	240 817,75 zł	488 235,56 zł
854-85410 - internat	565 751,00 zł	1 145 709,20 zł
RAZEM:	1 150 603,00 zł	2 347 092,84 zł
	3 497 695,84 zł	

* opracowanie własne

Tabela. Dotacja dla „NASZ DOM” w Gębicach oraz dla „DEO GRATIAS” w Gębicach w roku szkolnym 2015/2016.

Rozdział klasyfikacji budżetowej	Specjalny Ośrodek Wychowawczy "Nasz Dom" w Gębicach		Ośrodek Rewalidacyjno-Wychowawczy "DEO GRATIAS" w Gębicach	
	rok 2015 (IX-XII)	rok 2016 (I-VIII)	rok 2015 (IX-XII)	rok 2016 (I-VIII)
801-80144 - inne formy kształcenia	544 481,79 zł	1 099 741,26 zł	116 659,20 zł	236 245,52 zł
RAZEM:	544 481,79 zł	1 099 741,26 zł	116 659,20 zł	236 245,52 zł
	1 644 223,05 zł		352 904,72 zł	

* opracowanie własne

Wysokość przekazanej dla poszczególnych jednostek niepublicznych dotacji jest wprost proporcjonalna do liczby uczniów w danej szkole/placówce. Im jest ich więcej, tym wyższa jest dotacja i odwrotnie.

Nazwa szkoły/Typ szkoły	PZS Czarnków		EL Lubasz		Specjalny Ośrodek Wychowawczy "Nasz Dom" w Gębicach		Ośrodek Rewalidacyjno-Wychowawczy "DEO GRATIAS" w Gębicach	
	Rok 2015 - wykonanie środków	Rok 2016 - planowane środki	Rok 2015 - wykonanie środków	Rok 2016 - planowane środki	Rok 2015 - wykonanie środków	Rok 2016 - planowane środki	Rok 2015 - wykonanie środków	Rok 2016 - planowane środki
801-80120 - licea ogólnokształcące	283 287,20 zł	302 844,00 zł	1 046 395,70 zł	1 092 067,00 zł	- zł	- zł	- zł	- zł
801-80130 - szkolnictwo zawodowe	554 557,52 zł	537 166,00 zł	630 659,19 zł	733 254,00 zł	- zł	- zł	- zł	- zł
854-85410 - internat	452 600,80 zł	378 924,00 zł	1 582 129,25 zł	1 709 760,00 zł	- zł	- zł	- zł	- zł
801-80144 - inne formy kształcenia	- zł	- zł	- zł	- zł	1 824 441,60 zł	1 676 209,00 zł	416 640,00 zł	354 378,00 zł
RAZEM:	1 290 445,52 zł	1 218 934,00 zł	3 259 184,14 zł	3 535 081,00 zł	1 824 441,60 zł	1 676 209,00 zł	416 640,00 zł	354 378,00 zł

* opracowanie własne

Przeważająca stała tendencja spadku liczby uczniów w szkołach i placówkach niepublicznych funkcjonujących na terenie Powiatu Czarnkowsko-Trzcianeckiego spowodowała, że w przypadku PZS Czarnków dotacja zaplanowana na rok budżetowy 2016 spadła w porównaniu do roku 2015 o 71 511,52 zł, w przypadku „NASZ DOM” w Gębicach o 148 232,60 zł, a w przypadku DEO GRATIAS w Gębicach o 62 262,00 zł.

Inna relacja występuje w przypadku szkoły EL Lubasz gdzie wzrost liczby uczniów/wychowanków przełożył się na wzrost dotacji zaplanowanej na rok budżetowy 2016 w stosunku do roku 2015 o 275 896,86 zł.

Niewątpliwie dla ww. jednostek najpoważniejszym zagrożeniem jest niż demograficzny i związana z nim konieczność dokonania zmian w funkcjonowaniu szkoły/placówki. Od kilku lat

obserwuje się zjawisko znacznego zmniejszania się liczby uczniów i oddziałów w szkołach, co z kolei powoduje zmniejszanie się subwencji oświatowej dla Powiatu, a tym samym dotacji dla jednostek niepublicznych.

4. Nauczyciele w jednostkach oświatowych prowadzonych przez Powiat

W jednostkach oświatowych prowadzonych przez Powiat Czarnkowsko-Trzcianecki zauważa się spadek liczby etatów nauczycieli pracujących w szkołach i placówkach oświatowych prowadzonych przez powiat, co jest wprost proporcjonalne do spadającej liczby uczniów i oddziałów. Szczegółowo zjawisko to obrazuje poniższa tabela i wykres:

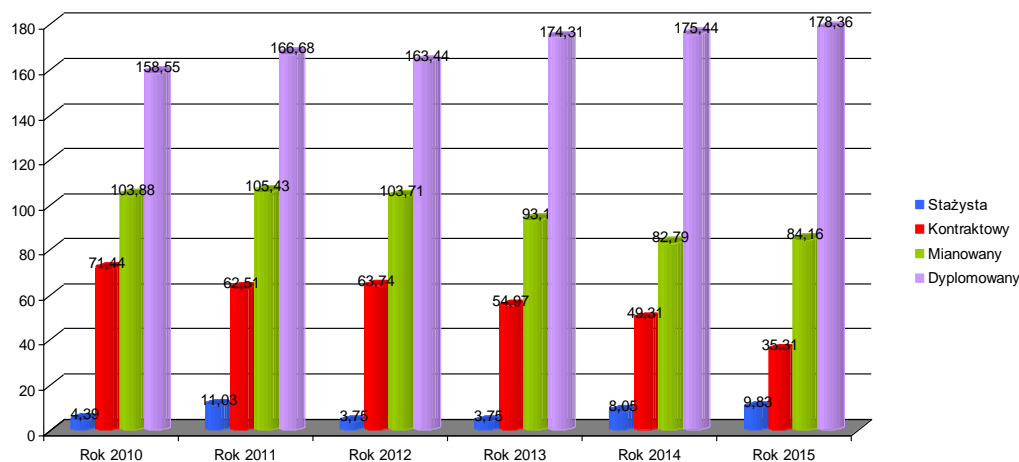
Tabela. Liczba etatów nauczycielskich w latach od 2010/2011 do 2015/2016.

Stopień awansu zawodowego nauczyciela	Rok 2011 - stan na 30 września 2011 r.		Rok 2012 - stan na 30 września 2012 r.		Rok 2013 - stan na 30 września 2013 r.		Rok 2014 - stan na 30 września 2014 r.		Rok 2015 - stan na 30 września 2015 r.	
	Liczba osób na danym stanowisku	Łączny wymiar etatów	Liczba osób na danym stanowisku	Łączny wymiar etatów	Liczba osób na danym stanowisku	Łączny wymiar etatów	Liczba osób na danym stanowisku	Łączny wymiar etatów	Liczba osób na danym stanowisku	Łączny wymiar etatów
bez stopnia	23	15,44	4	2,16	8	5,29	1	0,74	2	1,39
Stażysta	16	11,03	4	3,75	6	3,75	10	8,05	12	9,83
Kontraktowy	74	62,51	80	63,74	72	54,97	63	49,31	47	35,31
Mianowany	124	105,43	123	103,71	117	93,1	106	82,79	105	84,16
Dyplomowany	202	166,68	189	163,44	202	174,31	205	175,44	210	178,36
Razem	439	361,09	400	336,8	405	331,42	385	316,33	376	309,05

* opracowanie własne w oparciu o metryczki subwencji oświatowej z lat 2011 - 2016

Mówiąc o spadającej liczbie etatów nie mówimy o wprost proporcjonalnym spadku liczby zatrudnionych osób bowiem jeszcze w znacznej mierze związane to było ze zmniejszeniem liczny godzin ponadwymiarowych. W roku szkolnym 2015/2016 nastąpił spadek liczby etatów o 7,28 w stosunku do poprzedniego roku, a zatrudnionych osób o 9.

Wykres. Etaty nauczycielskie w latach 2011 – 2016



Obserwuje się dążenie nauczycieli do zdobywania kolejnych stopni awansu zawodowego. W roku szkolnym 2015/2016 aż 57,71 % etatów nauczycielskich stanowili nauczyciele dyplomowani, w tym wszyscy dyrektorzy jednostek oświatowych. Razem to 178,36 etatu, tj. o 2,92 więcej niż w roku poprzednim. W pozostałych grupach nauczycieli nastąpiły zmiany liczby etatów, tj. wśród nauczycieli stażystów wzrost o 1,78 etatu, nauczycieli mianowanych spadek o 1,37 etatu. W przypadku nauczycieli kontraktowych nastąpił spadek o 14 etatów.

Kwalifikacje kadry pedagogicznej są ważnym warunkiem funkcjonowania oświaty. Status zawodowy nauczycieli i ich wykształcenie mają też znaczący wpływ na wielkość środków finansowych w budżecie oświatowym. Zdecydowana większość nauczycieli i pedagogów szkół posiada pełne kwalifikacje, wielu cały czas doskonali się na różnego rodzaju studiach podyplomowych i kursach.

5. Powoływanie i odwoływanie dyrektorów jednostek oświatowych

W roku szkolnym 2015-2016 zakończyły się kadencje sześciu dyrektorom szkół i placówek oświatowych prowadzonych przez powiat, tj.:

- Panu Sławomirowi Żarczyńskiemu – dyrektorowi Liceum Ogólnokształcącego w Czarnkowie,
- Panu Sławomirowi Milczarkowi - dyrektorowi Młodzieżowego Ośrodka Socjoterapii w Białej,
- Pani Dorocie Krzystoń-Sikora – dyrektorowi Poradni Psychologiczno-Pedagogicznej w Krzyżu Wlkp.,
- Pani Hannie Frycz - dyrektorowi Poradni Psychologiczno-Pedagogicznej w Trzciance,
- Pani Monice Wesolek-Wolskiej - dyrektorowi Poradni Psychologiczno-Pedagogicznej w Czarnkowie,
- Pani Marzenie Łohunko – dyrektorowi Liceum Ogólnokształcącego w Krzyżu Wlkp.

Kadencja Pani Marzeny Łohunko zakończyła się z dniem likwidacji liceum tj. 31 sierpnia 2016 r. W przypadku pozostałych dyrektorów kadencja kończyła się z dniem 31 lipca 2016 r. dyrektorkom poradni psychologiczno-pedagogicznych a z dniem 31 sierpnia dyrektorom liceum czarnkowskiego i MOS w Białej.

Zarząd Powiatu przedstawił dyrektorom swoje oczekiwania w zakresie organizacji i funkcjonowania podległych im placówek. Panie dyrektorki poradni wypracowały dokument pod nazwą: „Koncepcja rozwoju poradnictwa psychologiczno-pedagogicznego w Powiecie Czarnkowsko-Trzcianieckim” w której zawarły strategię rozwoju tego obszaru oraz swoich placówek. Koncepcja została zaprezentowana na posiedzeniu Zarządu Powiatu i została przez niego zaakceptowana.

W przypadku Pana Sławomira Żarczyńskiego dyrektora Liceum Ogólnokształcącego im. Janka z Czarnkowa w Czarnkowie także koncepcja nowej organizacji szkoły podlegała prezentacji na Zarządzie Powiatu i także ona została zaakceptowana. Podobnie było z dyrektorem MOS w Białej Panem Sławomirem Milczarkiem. Zarząd zapoznała się z koncepcją organizacji placówki oraz wyznaczył nowe ważne zadanie dyrektorowi związane z wsparciem organizacji MOS w Czarnkowie.

Zarząd Powiatu podjął jednogłośnie decyzję o przedłużeniu kadencji wszystkim dotychczasowym dyrektorom na okres pełnej pięcioletniej kadencji.

Panie dyrektorki poradni będą pełniły swoje kadencje do 31 lipca 2021 r. natomiast dyrektor czarnkowskiego liceum i dyrektor MOS w Białej do 31 sierpnia 2021 r.

6. Działania podejmowane przez szkoły nakierowane na kształcenie uczniów ze specjalnymi potrzebami edukacyjnymi

W powiecie czarnkowsko-trzcianieckim jest prowadzone kształcenie uczniów ze specjalnymi potrzebami edukacyjnymi. Odbywa się ono w szkołach i placówkach specjalnie do tego celu powołanych jak i w szkołach masowych. Kształcenie uczniów odbywa się w szkołach specjalnych: w szkole podstawowej, gimnazjum i w szkole przysposabiającej do pracy, które funkcjonują w ramach

Zespołu Szkół Specjalnych w Gębicach. W ramach Młodzieżowego Ośrodka Socjoterapii w Białej funkcjonuje gimnazjum dla 84 dziewcząt. Powiat dotował 49 wychowanków niepublicznego Szkolnego Ośrodka Wychowawczego oraz 9 wychowanków Ośrodka Rewalidacyjno-Wychowawczy, które są prowadzone przez zgromadzenie sióstr Felicjanek w Gębicach.

W ramach szkół masowych prowadzone jest kształcenie zarówno ogólne jak i zawodowe. Najwięcej uczniów uczęszcza do szkoły zasadniczej zawodowej w Zespole Szkół Ponadgimnazjalnych im. J. Nojego w Czarnkowie, gdzie wyodrębniono oddziały szkoły specjalnej. Natomiast w pozostałych szkołach są to pojedyncze osoby w klasach masowych. Szczegółowo obrazuje to poniższe zestawienie.

Nazwa placówki	liczba uczniów/wychowanków niepełnosprawnych wykazana w SIO na dzień 30 września danego roku.
LO Trzcianka	2
ZSP Czarnków	15
ZSP Trzcianka	7
ZST Trzcianka	1
ZS Krzyż Wlkp.	3
RAZEM	28

* opracowanie własne

Dla wyżej wymienionych uczniów są prowadzone zajęcia wynikające z posiadanych przez nie orzeczeń i opinii z poradni psychologiczno-pedagogicznych. W szkołach są prowadzone zajęcia specjalne, rewalidacyjne i indywidualne. Dla wszystkich uczniów opracowane zostały karty pomocy psychologiczno-pedagogicznej. Wszystkim objętym pomocą dostosowano wymagania, metody i formy pracy do ich możliwości psychofizycznych. Ponadto uczniowie ci korzystali z dodatkowych zajęć: dydaktyczno-wyrównawczych, logopedycznych, z terapii psychologicznej, itp.. Zgodnie z zaleceniami, wybrani uczniowie korzystali z doradztwa zawodowego.

Zarówno uczniowie, jak i rodzice uczniów objętych pomocą psychologiczno-pedagogiczną korzystali, w miarę potrzeb z konsultacji i doradztwa prowadzonego przez specjalistów.

Dla uczniów posiadających orzeczenia o potrzebie kształcenia specjalnego, opracowane zostały Indywidualne Programy Edukacyjno-Terapeutyczne, realizowane przez nauczycieli uczących i specjalistów. Uczniowie ci uczestniczyli w zajęciach rewalidacyjnych różnego typu, m.in. zajęciach usprawniających techniki szkolne, rozwijających zainteresowania. Niektórzy z nich dodatkowo korzystali z zajęć pozalekcyjnych, w tym np. z warsztatów rozwoju osobowości.

Działalność Zespołu Szkół Specjalnych w Gębicach.

Do szkół funkcjonujących w ramach Zespołu uczęszczało 117 uczniów, w tym:

- do szkoły podstawowej - 55 uczniów w 7 oddziałach,
- gimnazjum - 46 uczniów w 5 oddziałach,
- szkoły przysposabiającej do pracy - 16 uczniów w 2 oddziałach.

Zespół Szkół w Gębicach jest znany z organizacji, udziału i sukcesów jego uczniów w zawodach sportowych realizowanych w ramach Stowarzyszenia "Sprawni Razem" oraz "Olimpiady Specjalne", na niwie których osiągają najwyższe trofea, nawet na poziomie światowym.

W roku szkolnym 2015/2016 pomocą psychologiczno – pedagogiczną zostali objęci wszyscy uczniowie szkoły, czyli 117 osób, które posiadały orzeczenie o potrzebie kształcenia specjalnego. Dla wszystkich tych uczniów zostały opracowane indywidualne programy edukacyjno – terapeutyczne oraz wielospecjalistyczne oceny poziomu funkcjonowania ucznia.

W roku szkolnym 2015/2016 dla uczniów w ramach pomocy psychologiczno – pedagogicznej zorganizowano następujące zajęcia:

- zajęcia rewalidacyjne: usprawnianie technik szkolnych, przygotowanie do egzaminu, trening zastępowania agresji ART, terapia pedagogiczna, rozwijanie kompetencji społecznych, rozwijanie zainteresowań informatycznych, rozwijanie procesów poznawczych, zajęcia psychoedukacyjne,

rozwijanie motoryki małej, kinezylogia edukacyjna, doradztwo zawodowe, alternatywne metody komunikowania się, praca metodą W. Shelborne,

- zajęcia specjalistyczne: terapia psychologiczna, zajęcia socjoterapeutyczne, zajęcia logopedyczne, rehabilitacja, masaż / hydromasaż, dogoterapia,
- pozalekcyjne koła zainteresowań (gastronomiczne, renowacji odzieży, rękodzieło artystyczne, turystyczno – krajoznawcze, praca w drewnie, szkolny dyskusyjny klub filmowy, komputerowe, kreatywno – krawieckie, biologiczne, rekreacyjno – sportowe, teatralne) oraz konsultacje, warsztaty, porady dla uczniów i rodziców – pedagog, psycholog.

Inne działania szkoły:

- organizowanie opieki i pomocy materialnej uczniom znajdującym się w trudnej sytuacji życiowej, poprzez dotarcie do wszystkich rodziców z informacją o możliwościach i procedurze uzyskania zasiłków, stypendiów i innych form pomocy;
- realizowanie programu rządowego „Wyprawka szkolna” oraz stypendium Starosty;
- wspomaganie rodziców we wszelkich działaniach związanych ze staraniem się o pomoc z różnych instytucji - informowanie o przepisach regulujących udzielanie pomocy itp., informacje na stronie www szkoły;
- realizowanie programu „Owoce i warzywa w szkole”;
- udział w projekcie zewnętrznym „Otwarty świat – aktywizacja społeczna osób z niepełnosprawnością intelektualną”, w ramach którego uczniowie dodatkowo brali udział w zajęciach z żeglarstwa, muzykoterapii, dogoterapii, hipoterapii, plastyko terapii;
- zorganizowanie trzeciej edycji Festynu Rodzinnego „Razem łatwiej” integrującego wszystkie podmioty pracujące na rzecz osób z niepełnosprawnych z terenu powiatu czarnkowsko – trzcianieckiego;
- organizowanie regionalnych imprez sportowych: „regionalny Turniej Warcabowy”, Regionalny Turniej Tenisa Stołowego”;
- udział w imprezach „Sprzątanie świata”, „Olimpiada rodzinna” integrujących społeczność wsi Gębice;
- utworzenie Stowarzyszenia Rodziców i Przyjaciół Gębickiej Kornelówki „RAZEM ŁATWIEJ” w celu rozszerzenia możliwości pomocy uczniom i absolwentom naszej szkoły.

Działalność Młodzieżowego Ośrodka Socjoterapii w Białej

MOS w Białej jest placówką terapeutyczną obejmującą swą pomocą młodzież, dziewczęta w wieku 13 - 18 lat, zapewniając im edukację na poziomie gimnazjum. W Ośrodku przebywa 7 grup wychowawczych po 12 osób, łącznie 84 wychowanki, uczące się w 6 oddziałach klasowych. W placówce funkcjonuje stowarzyszenie M.O.S.K.I.T. - Młodzieżowa Organizacja Szkoleniowo-Kulturalna i Terapeutyczna. Celami stowarzyszenia jest wspieranie działań terapeutycznych Ośrodka, jak również praca na rzecz środowiska lokalnego. Dzięki działaniom stowarzyszenia od przyszłego roku szkolnego przy Ośrodku ma powstać Punkt Konsultacyjny, obejmujący pomocą, terapią i doradztwem rodziców naszych wychowanek, jak również zainteresowanych mieszkańców naszego terenu.

Duży nacisk w placówce kładziony jest na zajęcia pozalekcyjne. Poza edukacją, terapią, zajęciami wyrównawczymi, wychowanki mogą uczestniczyć w szeregu kół zainteresowań działających w Ośrodku. Zorganizowane są dla wychowanek zajęcia w ramach kół: wolontariatu, krwiodawstwa, ogrodniczego, tanecznego, sportowego, muzycznego, dziennikarskiego, recytatorsko - teatralnego, zumby, krawieckiego, plastycznego, aerobiku, edukacji zdrowia seksualnego.

Wychowanki pod okiem nauczycieli i wychowawców angażują się w życie lokalnej społeczności. MOS w Białej na co dzień współpracują z instytucjami, fundacjami i organizacjami działającymi w środowisku lokalnym:

- Starostwo Powiatu w Czarnkowie,
- Powiatowa Rada Młodzieży – udział,
- Państwowa Straż Pożarna w Trzciance oraz Ochotnicza Straż Pożarna w Białej - konkursy, turnieje,
- Komenda Policji w Czarnkowie i Trzciance - pogadanki, szkolenie dla pracowników MOS
- Sanepid w Czarnkowie – konkursy,
- Sąd Rejonowy i Zespół Służby Kuratorskiej w Trzciance - współpraca w zakresie pomocy wychowankom,
- Urząd Miasta w Trzciance - zajęcia z usamodzielnienia,
- Miejsko-Gminny Ośrodek Pomocy Społecznej w Trzciance - koło wolontariatu, współpraca przy organizacji uroczystości kościelnych,

- Sołectwo wsi Biała - współorganizacja imprez dla wsi,
- Parafia p.w. Wszystkich Świętych w Białej - bierzmowanie, pomoc przy prowadzeniu Mszy Św., sprzątanie cmentarza i inne akcje,
- Szkoła Podstawowa w Białej - zajęcia dla uczniów prowadzone przez wychowanki MOS,
- Klub TSD Sport w Trzciance - wymiana międzynarodowa młodzieży,
- Klub Seniora w Trzciance - pomoc przy organizacji uroczystości,
- Biblioteka Publiczna w Trzciance - udział w konkursach, akcji czytania,
- Muzeum Ziemi Nadnoteckiej w Trzciance - wycieczki do muzeum,
- Biblioteka w Białej - wypożyczenie książek, współpraca przy organizacji działań dla mieszkańców wsi
- Warsztaty Terapii Zajęciowej w Trzciance i Wieleniu - wspólne organizowanie warsztatów,
- Hospicjum w Trzciance - koło wolontariatu, pomoc osobom niepełnosprawnym,
- Sołectwo w Straduniu - współpraca przy organizacji uroczystości wiejskich,
- Poradnie Psychologiczno-Pedagogiczne w Czarnkowie i Trzciance - szeroka współpraca w zakresie diagnozowania wychowanków i udzielania im pomocy p.p.,
- Koło Łowieckie *Darz Bór* z Połajewa - udział w konkursach łowieckich, zajęcia edukacyjne,
- Młodzieżowy Ośrodek Socjoterapii w Wierzchowie i Trzcińcu - integracja wychowanków, wymiana doświadczeń,
- Wielka Orkiestra Świątecznej Pomocy - udział i pomoc w organizacji,
- Fundacja *Młodzi w Uzależnieniu* - współpraca w zakresie udziału i organizacji koncertów "spróbuj na trzeźwo",
- Fundacja *PoDrugie* - współpraca w zakresie projektów, konferencji,
- Akcja *Szlachetna Paczka* - coroczna akcja włączająca czynnie w pomoc nasze wychowanki,
- Stowarzyszenie M.O.S.K.I.T. w Białej - praca na rzecz środowiska lokalnego,
- Stowarzyszenie Biegaczy z Gminy Szydłowo - udział w konkursach sportowych,
- Stowarzyszenie Baza PCT - działania na rzecz środowiska lokalnego.

Zajęcia realizowane dla młodzieży:

- Zajęcia socjoterapeutyczne.
- Zajęcia korekcyjno- kompensacyjne.
- Zajęcia wyrównawcze.
- Indywidualne dostosowanie wymagań do możliwości uczennic.
- Zajęcia z psychologiem.
- Trening Zastępowania Agresji.
- Zajęcia o charakterze terapeutycznym.
- Zajęcia z pedagogiem szkolnym.
- Rozwijanie zainteresowań poprzez koła zainteresowań.
- Psychoedukacja.
- Zajęcia z terapeutą uzależnień.
- Doradztwo zawodowe
- Konsultacje medyczne z zewnętrznymi specjalistami.

EGZAMINÓW ZEWNĘTRZNYCH

Egzaminy zewnętrzne, stanowią istotny i niebagatelny element oceny jakości pracy szkoły. Zauważyć jednak należy, że na wyniki egzaminu mają duży wpływ czynniki indywidualne (uzdolnienia, frekwencja, dodatkowe zajęcia) oraz środowiskowe (sytuacja rodzinna i materialna, wykształcenie rodziców, dostęp do wiedzy). Dlatego wyniki muszą być analizowane z uwzględnieniem wskazanych wyżej czynników. Kolejnym ważnym czynnikiem wpływającym na poziom egzaminów zewnętrznych w poszczególnych szkołach jest fakt, iż przy naborze do szkół nie ma praktycznie żadnej selekcji, co także znajduje odzwierciedlenie w wynikach.

1. Egzaminy zewnętrzne w Zespole Szkół Specjalnych w Gębicach i Młodzieżowym Ośrodku Socjoterapii w Białej

Wyniki egzaminów zewnętrznych w Zespole Szkół Specjalnych w Gębicach.

Analiza egzaminów zewnętrznych uzyskiwanych przez uczniów szkoły wykazuje, iż ich wyniki są wyższe niż uczniów niepełnosprawnych nie tylko w innych szkołach powiatu czarnkowsko-trzcianieckiego, ale też w okręgu i województwie.

Sprawdzian kompetencji po szóstej klasie szkoły podstawowej do którego przystąpiło 7 uczniów.

W roku szkolnym 2015/2016 uczniowie uzyskali znacznie wyższe wyniki niż ich rówieśnicy w okręgu i województwie: w I części(język polski, matematyka)

- uczniowie ZSS uzyskali średnio **79%** możliwych punktów do zdobycia,
- uczniowie w okręgu: 54,4%,
- uczniowie w województwie wielkopolskim: 53,4%.

W II części z języka niemieckiego

- uczniowie ZSS uzyskali średnio **79,3%** możliwych punktów do zdobycia,
- uczniowie w okręgu: 70,9%,
- uczniowie w województwie wielkopolskim: 68,9%.

Egzamin gimnazjalny:

Do egzaminu gimnazjalnego podeszło 6 uczniów:

a) w części humanistycznej:

- uczniowie ZSS uzyskali **70,5%**,
- uczniowie w okręgu: 60,3%
- uczniowie w województwie wielkopolskim: 59,7%

b) w części matematyczno-przyrodniczej:

- uczniowie ZSS uzyskali: **61,4%**
- uczniowie w okręgu: 45,4%
- uczniowie w województwie wielkopolskim: 45,2%

c) z języka niemieckiego:

- uczniowie ZSS: **71%**
- uczniowie w okręgu: 60,8%
- uczniowie w województwie wielkopolskim: 60,9%

MOS w Białej

Do egzaminu gimnazjalnego podeszły 23 uczennice.

Wyniki egzaminu gimnazjalnego 2016 w porównaniu z wynikami OKE

	historia i wos	język polski	przedmioty przyrodnicze	matematyka	język angielski-poziom podstawowy	język angielski-poziom rozszerzony	język niemiecki-poziom podstawowy	język niemiecki-poziom rozszerzony
Gimnazjum w Białej	40,35	55,39	30,83	27,78	55,64	37,40	35,75	20,00
Srednia MOS i MOW z obszaru OKE	40,24	45,47	33,81	28,59	35,87	18,32	40,56	18,58
OKE Poznań	54,75	65,53	49,75	46,94	62,42	44,72	56,06	38,22

2. Egzamin maturalny

Sesja majowa

W szkołach prowadzonych przez powiat do egzaminu maturalnego podeszło 517 osób, w tym 461 tegorocznych absolwentów i 51 z lat poprzednich. Wśród tegorocznych absolwentów podchodzących do matury dominowali absolwenci liceów ogólnokształcących - 281 osób. Poza nimi do egzaminu podchodzi absolwenci technikum w liczbie 180 osób.

Podstawowym kryterium oceny egzaminu maturalnego jest zdawalność. Zjawisko to wśród tegorocznych absolwentów w kraju, w województwie wielkopolskim oraz w szkołach prowadzonych przez powiat czarnkowsko-trzcianecki obrazuje poniższe zestawienie.

	OGÓLEM				LO				TECHNIKUM			
	podeszło	zdato/ zdawalność	możliwość poprawy w sierpniu	nie zdato	podeszło	zdawalność	możliwość poprawy w sierpniu	nie zdato	podeszło	zdawalność	możliwość poprawy w sierpniu	nie zdato
kraj - %	100%	79,50%	15,00%	5,50%	100%	85,20%	10,80%	4,00%	100%	68,40%	23,20%	8,40%
kraj - liczby	258 372	205 361	38 771	14 240	170 158	145 039	18 332	6 787	88 214	60 322	20 439	7 453
Wielkopolska - %	100%	78,36%	15,34%	6,30%	100%	84,00%	11,00%	5,00%	100%	69,00%	22,00%	9,00%
Wielkopolska - liczby	23 301	18 260	3 574	1 467	15 046	12 587	1 722	737	8 255	5 673	1 852	730
szkoły powiatowe - %	100%	84,8%	13,4%	1,7%	100%	92,5%	6,8%	0,7%	100,0%	72,8%	23,9%	3,3%
szkoły powiatowe - liczby	461	391	62	8	281	260	19	2	180	131	43	6

* opracowanie własne

Zdawalność matury wśród tegorocznych absolwentów, w szkołach prowadzonych przez powiat, była wyższa zarówno w odniesieniu do województwa wielkopolskiego jak i zdawalności w kraju. Ogólna zdawalność w powiecie, bez podziału na typy szkół wyniosła 84,8% i była wyższa o 5,3 punktów procentowych od zdawalności w kraju (79,5%) i o 6,4 punktów procentowych od zdawalności w województwie wielkopolskim (78,36%). Biorąc pod uwagę typy szkół, w przypadku liceów ogólnokształcących zdawalność w szkołach powiatowych wyniosła 92,5% i była wyższa od zdawalności w województwie wielkopolskim (84%) o 8,5 punktów procentowych. W odniesieniu do zdawalności w kraju (85,20%) zdawalność w naszym powiecie w liceach była wyższa o 7,3 punktów procentowych.

W przypadku technikum te różnice były niższe. Zdawalność w powiecie wyniosła 72,8%, w kraju 68,4%

a województwie wielkopolskim 69%. A zatem zdawalność w naszym powiecie była wyższa od zdawalności

w Wielkopolsce o 3,8 punktu procentowego a w odniesieniu do kraju o 4,4 punktu procentowego.

Podsumowując, zdawalność egzaminów maturalnych w szkołach prowadzonych przez Powiat Czarnkowsko-Trzcianecki w roku szkolnym 2015-2016 wypadła bardzo dobrze zarówno w odniesieniu do kraju jak i województwa wielkopolskiego. Wygląda to podobnie jak w roku ubiegłym, gdzie zdawalność egzaminów maturalnych była również wyższa od zdawalności w kraju i w Wielkopolsce.

	2015-2016			2014-2015			RÓŻNICA 2015-2016 a 2014-2015		
	OGÓŁEM	LO	TECHNIKUM	OGÓŁEM	LO	TECHNIKUM	OGÓŁEM	LO	TECHNIKUM
zdawalność									
KRAJ	79,5%	85,2%	68,4%	74,00%	80,00%	64,00%	6 p.p.	5 p.p.	4 p.p.
WOJEWÓDZTWO	78%	84%	69%	72,00%	77,00%	66,00%	6 p.p.	7 p.p.	3 p.p.
POWIAT	84,8%	92,5%	72,8%	81,17%	86,31%	74,37%	4 p.p.	6 p.p.	-2 p.p.

* opracowanie własne

Zdawalność matur w poszczególnych szkołach:

Nazwa szkoły	Typ szkoły	Podeszło do egzaminu maturalnego	Zdało	Nie zdało	Absolwenci z prawem do egzaminu poprawkowego	% zdawalności
Liceum Ogólnokształcące w Czarnkowie	LO	137	124	13	11	90,5%
Liceum Ogólnokształcące w Trzciance	LO	116	110	6	6	94,8%
Liceum Ogólnokształcące w Krzyżu Wlkp.	LO	28	26	2	2	92,9%
Zespół Szkół Ponadgimnazjalnych w Czarnkowie	Technikum	111	83	28	24	74,8%
Zespół Szkół Ponadgimnazjalnych w Trzciance	Technikum	25	15	10	10	60,0%
Zespół Szkół Technicznych w Trzciance	Technikum	30	21	9	7	70,0%
Zespół Szkół w Krzyżu Wlkp.	Technikum	14	12	2	2	85,7%
Razem LO		281	260	21	19	92,5%
Razem Technikum		180	131	49	43	72,8%
RAZEM SZKOŁY		461	391	70	62	84,8%

* opracowanie własne

Egzaminy maturalne to nie tylko zdawalność a przede wszystkim wyniki osiągnięte przez zdających z poszczególnych przedmiotów świadczące o poziomie jakościowego przygotowania uczniów do egzaminu.

W przypadku liceów ogólnokształcących zjawisko to obrazują poniższe tabele.

Przedmioty obowiązkowe:

Wyniki matury z poszczególnych przedmiotów																		
NAZWA PRZEDMIOTU:		maksymalna do osiągnięcia liczba punktów	LO CZARNKÓW				LO KRZYŻ WŁKP				LO TRZCIANKA				RAZEM LO			
			średnia liczba punktów osiągnięta przez uczniów szkoły	średni wynik % osiągnięty przez uczniów szkoły	średnia województwa wielkopolskiego dla typu szkoły	odchylenie od średniej wojewódzkiej (w p.p.)	średnia liczba punktów osiągnięta przez uczniów szkoły	średni wynik % osiągnięty przez uczniów szkoły	średnia województwa wielkopolskiego dla typu szkoły	odchylenie od średniej wojewódzkiej (w p.p.)	średnia liczba punktów osiągnięta przez uczniów szkoły	średni wynik % osiągnięty przez uczniów szkoły	średnia województwa wielkopolskiego dla typu szkoły	odchylenie od średniej wojewódzkiej (w p.p.)	średnia liczba punkty osiągnięta przez uczniów w lo	średni wynik % uczniów w powiecie	średnia województwa wielkopolskiego	odchylenie od średniej wojewódzkiej (w p.p)
język polski	podstawowy	70	44,3	63%	60%	3,3	42,3	60%	60%	0,4	46,2	66 %	60 %	6	44,9	64 %	60 %	4
	rozszerzony	40	18	45%	57%	-11,9	14,5	36%	57%	-20,8	25,1	63 %	57 %	5,8	21	53 %	57 %	-4
matematyka	podstawowy	50	32,8	66%	59%	6,5	28	56%	59%	-2,9	33,1	66 %	59 %	7,2	32,4	65 %	59 %	6
	rozszerzony	50	18,4	37%	34%	2,8	11,8	24%	34%	-10,5	22	44 %	34 %	9,9	19,5	39 %	34 %	5

język angielski	podstawowy	50	36,8	74%	75%	-1,4	34,7	69%	75%	-5,7	39,3	79 %	75 %	3,6	37,8	76 %	75 %	1
	rozszerzony	50	29,5	59%	59%	-0,1	22,8	46%	59%	-13,5	33,3	67 %	59 %	7,7	30,6	61 %	59 %	2
język niemiecki	podstawowy	50	40,8	82%	74%	7,7	41,8	84%	74%	9,5	44,9	90 %	74 %	15,8	41,9	84 %	74 %	10
	rozszerzony	50	35	70%	57%	13	29,8	60%	57%	2,7	39,5	79 %	57 %	22	34,1	68 %	57 %	11

* opracowanie własne

Przedmioty dodatkowe:

nazwa przedmiotu	zakres	LO CZARNKÓW					LO KRZYŻ WLKP					LO TRZCIANKA					RAZEM LO			
		możliwa do osiągnięcia liczba punktów	średnia liczba punktów osiągnięta przez uczniów szkoły	średni wynik % uczniów szkoły	średnia województwa wielkopolskiego	odchylenie od średniej wojewódzkiej (w p.p.)	średnia liczba punktów osiągnięta przez uczniów szkoły	średni wynik % uczniów szkoły	średnia województwa wielkopolskiego	odchylenie od średniej wojewódzkiej (w p.p.)	średnia liczba punktów osiągnięta przez uczniów szkoły	średni wynik % uczniów szkoły	średnia województwa wielkopolskiego	odchylenie od średniej wojewódzkiej (w p.p.)	średnia liczba punktów osiągnięta przez uczniów w lo	średni wynik % uczniów w powiecie	średnia województwa wielkopolskiego	odchylenie od średniej wojewódzkiej (w p.p.)		
biologia	rozszerzony	60	23,2	39%	38%	1	11,9	20%	38%	-18	23,3	39 %	38 %	0,8	21,8	36 %	38 %	-2		
chemia	rozszerzony	60	23,4	39%	39%	0	6,3	11%	39%	-28	25	42 %	39 %	2,7	21,8	36 %	39 %	-3		
fizyka	rozszerzony	60	29,2	49%	45%	4	---	---	---	---	31,7	53 %	45 %	7,9	29,7	50 %	45 %	5		
geografia	rozszerzony	60	25,1	42%	42%	0	22,3	37%	42%	-5	28,2	47 %	42 %	5	26,3	44 %	42 %	2		
historia	rozszerzony	50	17,1	34%	44%	-10	20	40%	44%	-4	24,3	49 %	44 %	4,7	20,2	40 %	44 %	-4		
informatyka	rozszerzony	50	6	12%	52%	-40	---	---	---	---	26,4	53 %	52 %	0,7	23,4	47 %	52 %	-5		
wiedza o społeczeństwie	rozszerzony	60	9,1	15%	24%	-9	16	27%	24%	3	22,3	37 %	24 %	13,1	14,2	24 %	24 %	0		

* opracowanie własne

Wyniki egzaminu maturalnego w technikum przedstawiają poniższe tabele.

Przedmioty obowiązkowe:

Wyniki matury z poszczególnych przedmiotów																										
ZDAWALNOŚĆ (wskazać przedmioty)		maksymalna do osiągnięcia liczba punktów	ZSP CZARNKÓW					ZSP KRZYŻ WLKP					ZSP TRZCIANKA					ZST TRZCIANKA					RAZEM TECHNIKUM			
			średnia liczba punktów osiągnięta przez uczniów szkoły	średni wynik % osiągnięty przez uczniów szkoły	średnia województwa wielkopolskiego dla typu szkoły	odchylenie od średniej wojewódzkiej (w p.p.)	średnia liczba punktów osiągnięta przez uczniów szkoły	średni wynik % osiągnięty przez uczniów szkoły	średnia województwa wielkopolskiego dla typu szkoły	odchylenie od średniej wojewódzkiej (w p.p.)	średnia liczba punktów osiągnięta przez uczniów szkoły	średni wynik % osiągnięty przez uczniów szkoły	średnia województwa wielkopolskiego dla typu szkoły	odchylenie od średniej wojewódzkiej (w p.p.)	średnia liczba punktów osiągnięta przez uczniów szkoły	średni wynik % osiągnięty przez uczniów szkoły	średnia województwa wielkopolskiego dla typu szkoły	odchylenie od średniej wojewódzkiej (w p.p.)	średnia liczba punktów osiągnięta przez uczniów w technikum	średni wynik % uczniów w powiecie	średnia województwa wielkopolskiego	odchylenie od średniej wojewódzkiej (w p.p.)				
język polski	podstawowy	70	35,3	50%	52%	-1,6	35,1	50%	52%	-1,9	42,4	61%	52%	8,6	35,3	50%	52%	-1,6	36,3	52%	52 %	0				
	rozszerzony	40	0	0%	44%	-44	---	---	---	---	---	---	---	---	---	---	---	0	0 %	44 %	-44					
matematyka	podstawowy	50	23,6	47%	46%	1,2	15,1	30%	46%	-15,9	18	36%	46%	-9,9	21,6	43%	46%	-2,8	21,8	44 %	46%	-2				
	rozszerzony	50	4,9	10%	12%	-2,2	---	---	---	---	---	---	---	---	3,2	6%	12%	-5,6	4	8 %	12%	-4				
język angielski	podstawowy	50	32,3	65%	62%	2,6	25,9	52%	62%	-10,3	23,3	47%	62%	-	29,5	59%	62%	-3	30,2	60 %	62%	-2				
	rozszerzony	50	19,1	38%	39%	-0,8	15	30%	39%	-9	7,7	15%	39%	-	10,2	20%	39%	-18,5	15,1	30 %	39%	-9				
język niemiecki	podstawowy	50	32,7	65%	65%	0,4	30,4	61%	65%	-4,2	31,4	63%	65%	-2,1	36,2	72%	65%	7,4	32,5	65 %	65%	0				
	rozszerzony	50	19,1	38%	37%	1,2	35,1	50%	52%	-1,9	20	40%	37%	3	18	36%	37%	-1	19,1	38 %	37%	1				

* opracowanie własne

Przedmioty dodatkowe:

nazwa przedmiotu	zakres	ZSP CZARNKÓW				ZSP KRZYŻ WLKP				ZSP TRZCIANKA				ZST TRZCIANKA				RAZEM TECHNIKUM				
		możliwa do osiągnięcia liczba punktów	średnia liczba punktów osiągnięta przez uczniów szkoły	średni wynik % uczniów szkoły	średnia województwa wielkopolskiego	odchylenie od średniej wojewódzkiej (w p.p.)	średnia liczba punktów osiągnięta przez uczniów szkoły	średni wynik % uczniów szkoły	średnia województwa wielkopolskiego	odchylenie od średniej wojewódzkiej (w p.p.)	średnia liczba punktów osiągnięta przez uczniów szkoły	średni wynik % uczniów szkoły	średnia województwa wielkopolskiego	odchylenie od średniej wojewódzkiej (w p.p.)	średnia liczba punktów osiągnięta przez uczniów szkoły	średni wynik % uczniów szkoły	średnia województwa wielkopolskiego	odchylenie od średniej wojewódzkiej (w p.p.)	średnia liczba punktów osiągnięta przez uczniów w technikum	średni wynik % uczniów w powiecie	średnia województwa wielkopolskiego	odchylenie od średniej wojewódzkiej (w p.p.)
biologia	rozszerzony	60	10	17%	15%	1,7	---	---	---	---	7,4	12%	15%	-2,7	---	---	---	7,7	13%	15%	-2	
chemia	rozszerzony	60	3	5%	12%	-7	---	---	---	---	---	---	---	---	---	---	---	3	5%	12%	-7	
fizyka	rozszerzony	60	---	---	---	---	---	---	---	---	---	---	---	5	8%	25%	-16,7	5	8%	25%	-17	
geografia	rozszerzony	60	17,4	29%	32%	-3	23	38%	32%	6,3	19,7	33%	32%	0,8	17,8	30%	32%	-2,3	17,9	30%	29%	1
historia	rozszerzony	50	22	44%	27%	17	---	---	---	---	---	---	---	---	---	---	---	22	44%	27%	17	
informatyka	rozszerzony	50	1	2%	32%	-30	---	---	---	---	2	4%	32%	-28	---	---	---	1,3	3%	32%	-29	
wiedza o społeczeństwie	rozszerzony	60	6	10%	16%	-6	9,5	16%	16%	-0,2	---	---	---	---	---	---	---	8,5	14%	16%	-2	

* opracowanie własne

Egzaminy poprawkowe

Uczniowie, którzy nie zdali jednego egzaminu obowiązkowego mieli możliwość przystąpienia do egzaminu poprawkowego. Spośród 57 abiturientów szansę tę wykorzystali 23 osoby; zdawalność egzaminu poprawkowego we wszystkich szkołach powiatu wyniosła 40,4%, z czego w liceach ogólnokształcących 55,6% a w technikach 33,3%.

Matura po sesji poprawkowej

Egzamin maturalny we wszystkich szkołach prowadzonych przez powiat ostatecznie zdało 414 absolwentów. Zdawalność w powiecie wyniosła 89,8% i była o 5 punktów procentowych wyższa od wyniku w kraju i o 4 punkty procentowe od wyniku w Wielkopolsce. Wyższe wyniki osiągnęte były zarówno w liceach ogólnokształcących jak i w technikach.

Tabela. Matura 2015/2016 - informacje ogólne

Nazwa szkoły	Typ szkoły	sesja majowa					sesja poprawkowa				ogółem			
		Podeszło do egzaminu	Zdało	Nie zdało	Absolwenci, którzy mają prawo do egzaminu poprawkowego	% zdawalności	Podeszło	Zdało	Nie zdało	% zdawalności	Podeszło	Zdało	Nie zdało	% zdawalności
Liceum Ogólnokształcące w Czarnkowie	Liceum Ogólnokształcące	137	124	13	11	90,5%	10	4	6	40,0%	137	128	9	93,4%
Liceum ogólnokształcące w Trzciance	Liceum Ogólnokształcące	116	110	6	6	94,8%	6	4	2	66,7%	116	114	2	98,3%
Liceum Ogólnokształcące w Krzyżu Wlkp.	Liceum Ogólnokształcące	28	26	2	2	92,9%	2	2	0	100,0%	28	28	0	100,0%
Zespół Szkół Ponadgimnazjalnych w Czarnkowie	Technikum	111	83	28	24	74,8%	21	11	10	52,4%	111	94	17	84,7%
Zespół Szkół Ponadgimnazjalnych w Trzciance	Technikum	25	15	10	10	60,0%	10	0	10	0,0%	25	15	10	60,0%
Zespół Szkół Technicznych w Trzciance	Technikum	30	21	9	7	70%	6	2	4	33,3%	30	23	7	76,7%
Zespół Szkół w Krzyżu Wlkp.	Technikum	14	12	2	2	85,7%	2	0	2	0,0%	14	12	2	85,7%
	Razem LO	281	260	21	19	92,5%	18	10	8	55,6%	281	270	11	96,1%
	Razem Technikum	180	131	49	43	77,8%	39	13	26	33,3%	180	144	36	80%
	RAZEM SZKOŁY	461	391	70	62	84,8%	57	23	34	40,4%	461	414	47	89,8%

Tabela. Zdawalność matur - tegoroczni absolwenci w kraju, województwie, powiecie.

	maj 2016			po egzaminach poprawkowych		
	Ogółem	LO	Technikum	Ogółem	LO	Technikum
kraj	79,5%	85,2%	68,4%	85%	89%	76%
Wielkopolska	78,4%	84%	69%	84%	88%	77%
powiat - tylko szkoły prowadzone przez powiat	84,8%	92,5%	72,8%	89,8%	96,1%	80%

Wnioski po analizie jakościowej egzaminów maturalnych w szkołach ponadgimnazjalnych powiatu czarnkowsko – trzanieckiego.

1. Jedną z przyczyn niskich wyników z przedmiotów dodatkowych jest z pewnością konieczność przystąpienia tegorocznych absolwentów technikum do egzaminu na poziomie rozszerzonym.
2. W liceach ogólnokształcących liczba przystępujących do egzaminu maturalnego z biologii na poziomie rozszerzonym wyróżnia ten przedmiot wśród innych przedmiotów maturalnych wybieranych jako dodatkowy.
3. W technikum liczba przystępujących do egzaminu maturalnego z geografii na poziomie rozszerzonym wyróżnia ten przedmiot wśród innych przedmiotów maturalnych wybieranych jako dodatkowy.
4. Niskie wyniki egzaminu maturalnego z wiedzy o społeczeństwie odnotowano w kraju, Okręgu, województwie i powiecie, związane jest to zapewne z faktem, iż wielokrotnie podkreślana interdyscyplinarność wiedzy o społeczeństwie nadal nie jest w dostatecznym stopniu dostrzegana przez maturzystów.
5. Egzamin maturalny z przedmiotów dodatkowych sprawdza wiedzę i umiejętności z III i IV etapu edukacyjnego, a ilość godzin tych przedmiotów w szkole ponadgimnazjalnej została znacznie zredukowana.
6. Przedmioty dodatkowe, objęte egzaminem maturalnym, zdawane są wyłącznie w zakresie rozszerzonym, a w większości szkół nauczane są tylko na poziomie podstawowym. Ponadto egzamin maturalny obejmują także treści nauczane na III etapie egzaminacyjnym, które nie są realizowane w szkole ponadgimnazjalnej.
7. Obowiązkowy egzamin maturalny z matematyki wg nowej formuły obejmuje także treści nauczane w gimnazjum i szkole podstawowej (w maju 2016 r. w arkuszu maturalnym znalazły się 3 zadania z tych etapów kształcenia). Realizacja podstawy programowej nie zakłada spiralnego układu treści nauczania, co oznacza, że do niektórych treści/umiejętności już nie powtarza się w szkole ponadgimnazjalnej.
8. Wyniki egzaminacyjne z matematyki zależą od wielu czynników niezależnych od szkoły, przede wszystkim od uprzednich osiągnięć uczniów. Dlatego końcowe wyniki egzaminacyjne mogą być w wielu wypadkach wysoce zawodnymi wskaźnikami tego, czy dana szkoła dobrze naucza. Edukacyjna wartość dodana (EWD) to metoda analizy, pozwalająca oszacować wkład szkoły w wyniki egzaminacyjne uczniów. Jeżeli uczniowie danej szkoły osiągnęli wyniki wyższe niż oczekiwane na podstawie ich wcześniejszych osiągnięć szkolnych, uznaje się, że szkoła, do której uczęszczali, nauczała efektywniej niż inne szkoły, które pracowały z podobnymi uczniami. EWD szkół ponadgimnazjalnych prowadzonych przez powiat, zarówno liceów jak i techników, wskazuje na wysoką efektywność nauczania matematyki.
9. Wyniki egzaminu maturalnego z języka polskiego w technikum na poziomie podstawowym są bliskie średniemu wynikowi w powiecie – 57,74%, natomiast niższe niż średni wynik procentowy w kraju – 59%. Wyższe wyniki osiągnęli uczniowie liceum. Ich średni wynik procentowy (powyżej 60%) jest wyższy niż średni wynik w kraju (59%). Tegorocznym maturzystom trudność sprawiło pisanie streszczenia; określanie funkcji środków językowych; tworzenie argumentacji popartej przykładami.
10. Wyniki egzaminu maturalnego z języka polskiego na poziomie rozszerzonym są zróżnicowane: jedna grupa ma wyniki wyższe niż średni wynik procentowy w kraju – 62,89% (w kraju 61%); druga grupa ma wyniki niższe – średni wynik procentowy 45,24%. Do egzaminu przystąpiła grupa uczniów liceum (67 zdających); maturzyści z technikum

sporadycznie wybierali język polski na poziomie rozszerzonym (pojedyncze osoby). Wynika to ze specyfiki szkoły – zdobywanie umiejętności zawodowych.

11. Wyniki egzaminu maturalnego z języków obcych należą do zadowolających – wyniki zbliżone do średniego wyniku procentowego w kraju: 71% na poziomie podstawowym oraz przekraczające średni wynik procentowy w kraju (liceum). Nieco niższe wyniki osiągnęli maturzyści z technikum. Więcej maturzystów wybrało język angielski, mniej język niemiecki. Taki wybór wynika z powszechności używania i stosowania w praktyce języka angielskiego. Abiturienti liceum osiągnęli wyższe wyniki z egzaminu z języków obcych niż abiturienti technikum. Maturzystom trudności sprawiały zadania dotyczące rozumienia tekstów pisanych, znajomości środków językowych.

3. Egzaminy potwierdzające kwalifikacje zawodowe

Znacznie wyższe wymagania są stawiane absolwentom szkół zawodowych i technikalnych w zakresie egzaminu potwierdzającego kwalifikacje zawodowe w porównaniu do egzaminu maturalnego.

Uczeń (słuchacz) aby zdać egzamin potwierdzający kwalifikacje w zawodzie, musiał uzyskać:

- z części pisemnej – co najmniej 50% punktów możliwych do uzyskania,
- z części praktycznej – co najmniej 75% punktów możliwych do uzyskania.

Czas trwania egzaminu

1. Część pisemna egzaminu potwierdzającego kwalifikacje w zawodzie trwa 60 minut. Test pisemny składa się z 40 zadań testowych wielokrotnego wyboru z jedną poprawną odpowiedzią.
2. Część praktyczna egzaminu potwierdzającego kwalifikacje w zawodzie trwa nie krócej niż 120 minut i nie dłużej niż 240 minut (czas trwania części praktycznej egzaminu jest określony w informatorze o egzaminie z każdej kwalifikacji). Część praktyczna egzaminu potwierdzającego kwalifikacje w zawodzie polega na wykonaniu zadania lub zadań egzaminacyjnych, których rezultatem jest wyrób, usługa lub dokumentacja.

Wyniki egzaminów potwierdzających kwalifikacje zawodowe - sesja zimowa 2015/2016.

TECHNIKUM

Szkoła	Typ szkoły	Forma kształcenia (młodzieżowa lub dla dorosłych)	Zawód [kod zawodu]	Oznaczenie i nazwa kwalifikacji	Przystąpiło	Zdało	Zdawalność %	Nie zdało	Średnia zdawalność w okręgu
ZSP Czarnków	technikum	młodzieżowa	Technik ekonomista, 331403	A.35 Planowanie i prowadzenie działalności w organizacji	23	22	96%	1	85,10%
			Technik budownictwa, 311204	B.18 Wykonywanie robót murarskich i tynkarskich	5	4	80%	1	89,90%
			Technik budownictwa, 311204	B.33 Organizacja i kontrolowanie robót budowlanych	14	9	64%	5	60%
			Technik informatyk, 351203	E.12 Montaż i eksploatacja komputerów osobistych oraz urządzeń peryferyjnych	1	1	100%	0	75,50%
			Technik mechatronik, 311410	E.19 Projektowanie i programowanie urządzeń i systemów mechatronicznych	23	10	43%	13	55%
			Technik mechatronik, 311410	E.3 Montaż urządzeń i systemów mechatronicznych	22	17	77%	5	80,60%
Razem ZSPC:					88	63	72%	25	
ZSP Trzcianka	technikum	młodzieżowa	technik hotelarstwa	T.11 Planowanie i realizacja usług recepcji	19	19	100%	0	82,80%
			technik hotelarstwa	T.12 Obsługa gości w obiekcie świadczącym usługi hotelarskie	17	16	94%	1	94,00%
			Technik żywienia i usług gastronomicznych	T.15 Organizacja żywienia i usług gastronomicznych	10	2	20%	8	46,00%
			technik ochrony środowiska	R.07	8	5	63%		28,60%
			technik ochrony środowiska	R.08.	10	6	60%	4	20,40%
Razem ZSPT:					64	48	75%	38	
ZST Trzcianka	technikum	młodzieżowa	Technik informatyk	E-12 Montaż i eksploatacja komputerów osobistych oraz urządzeń peryferyjnych	3	1	33%	2	75,7%
			Technik informatyk	E-13 Projektowanie lokalnych sieci komputerowych i administrowanie sieciami	6	2	33%	4	42,5%
			Technik spedytor	A-28 Organizacja nadzorowanie transportu	3	2	67%	1	14,3%
			Technik spedytor	A-29 Obsługa klientów i kontrahentów	14	9	64%	5	67,4%
			Technik pojazdów samochodowych	M-18 Diagnostowanie i naprawa podzespołów i zespołów pojazdów samochodowych	23	22	96%	1	92,4%
			Technik pojazdów samochodowych	M-42 Organizacja i prowadzenie procesu obsługi pojazdów samochodowych	17	9	53%	8	69,7%
			Technik pojazdów samochodowych	M-12 Diagnostowanie i naprawa elektrycznych i elektronicznych układów pojazdów samochodowych	9	4	44%	5	73,3%
			Technik architektury krajobrazu	R-22 Organizacja prac związanych z budową oraz konserwacją obiektów małej architektury krajobrazu	6	1	17%	5	72,6%
			Technik budownictwa	B-33 Organizacja i kontrolowanie robót budowlanych	12	7	58%	5	60,0%
			Technik budownictwa	B-30 Sporządzanie kosztorysów oraz przygotowanie dokumentacji przetargowej	13	5	38%	8	69,2%
			Technik budownictwa	B-16 Wykonywanie robót zbrojarskich i betoniarskich	1	1	100%	0	90,4%

				Razem ZST:	107	63	59%	44	
ZS Krzyż Wlkp.	technikum	młodzieżowa	technik elektryk 311303	E.24 Eksploatacja maszyn, urządzeń i instalacji elektrycznych	15	15	100%	0	90,80%
			technik elektryk 311303	E.7 Montaż i konserwacja maszyn i urządzeń elektrycznych	20	11	55%	9	60,10%
			technik elektryk 311303	E.8 Montaż i konserwacja instalacji elektrycznych	1	1	100%	0	37,50%
			technik handlowiec 522305	A.22 Prowadzenie działalności handlowej	13	11	85%	2	86,20%
			technik handlowiec 522305	A.18 Prowadzenie sprzedaży	3	3	100%	0	98,40%
				Razem ZSK:	52	41	79%	11	

ZASADNICZA SZKOŁA ZAWODOWA

Szkoła	Typ szkoły	Forma kształcenia	Zawód [kod zawodu]	Oznaczenie i nazwa kwalifikacji	Przystąpił o	Zdał o	Zdawalność %	Nie zdał o	Średnia zdawalność w okręgu
ZSP Czarnków	ZSZ	młodzieżowa	Blacharz samochodowy, 721306	M.24 Naprawa uszkodzonych nadwozi pojazdów samochodowych	3	3	100%	0	brak danych
			Cukiernik, 751201	T.4 Produkcja wyrobów cukierniczych	3	3	100%	0	brak danych
			Elektromechanik, 741201	E.7 Montaż i konserwacja maszyn i urządzeń elektrycznych	1	1	100%	0	brak danych
			Elektryk, 741103	E.7 Montaż i konserwacja maszyn i urządzeń elektrycznych E.8 Montaż i konserwacja instalacji elektrycznych	3	1	33%	2	brak danych
			Fryzjer, 514101	A.19 Wykonywanie usług fryzjerskich	2	1	50%	1	brak danych
			Mechanik pojazdów samochodowych, 723103	M.18 Diagnostowanie i naprawa podzespołów i zespołów pojazdów samochodowych	11	6	55%	5	brak danych
			Operator obrabiarek skrawających, 722307	M.19 Użytkowanie obrabiarek skrawających	1	1	100%	0	brak danych
			Stolarz, 752205	A.13 Wytwarzanie wyrobów stolarskich	2	2	100%	0	brak danych
			Ślusarz, 722204	M.20 Wykonywanie i naprawa elementów maszyn, urządzeń i narzędzi	3	1	33%	2	brak danych
			Murarz-tylnkarz, 711204	B.18 Wykonywanie robót murarskich i tynkarskich	4	4	100%	0	brak danych
Monter sieci instalacji i urządzeń sanitarnych, 712616	B.8 Wykonywanie robót związanych z budową i remontem sieci komunalnych B.9 Wykonywanie robót związanych z montażem i remontem inst. sanitarnych	2	2	100%	0	brak danych			
Razem ZSPC:					35	25	71%	10	
ZS Krzyż Wlkp.	ZSZ		sprzedawca 522301	A.18 Prowadzenie sprzedaży	3	2	67%	1	98,40%
Razem ZSK:					3	2	67%	1	

SZKOŁA DLA DOROSŁYCH

Szkoła	Typ szkoły	Forma kształcenia (Zawód [kod zawodu]	Oznaczenie i nazwa kwalifikacji	Przystąpiło	Zdało	Zdawalność %	Nie zdało	Średnia zdawalność w okręgu
ZSP Czarnków	Szkoła Policealna	dla dorosłych	Technik bezpieczeństwa i higieny pracy, 325509	Z.13 Zarządzanie bezpieczeństwem w środowisku pracy	3	0	0%	3	60,0%
Razem ZSPC:					3	0	0%	3	
Szkoła	Typ szkoły	Forma	Zawód [kod zawodu]	Oznaczenie i nazwa kwalifikacji	Przystąpiło	Zdało	Zdawalność %	Nie zdało	Średnia zdawalność w okręgu
ZSP Czarnków	Kwalifikacyjne Kursy Zawodowe	dla dorosłych	Technik handlowiec, 522305	A.22 Prowadzenie działalności handlowej	4	4	100%	0	100%
			Rolnik, 613003	R.3 Prowadzenie produkcji rolniczej	14	12	86%	2	81%
Razem ZSPC:					18	16	89%	2	

PODSUMOWANIE

PODSUMOWANIE POSZCZEGÓLNYCH SZKÓŁ					Przystąpiło	Zdało	Zdawalność %	Nie zdało
Razem ZSPC:					144	104	72%	40
Razem ZSPT:					64	48	75%	38
Razem ZST:					107	63	59%	44
Razem ZSK:					55	43	78%	12
RAZEM					370	258	70%	134

SESJA LETNIA

Do egzaminów przeprowadzanych przez Okręgową Komisję Egzaminacyjną w Poznaniu, w okresie od maja do lipca 2016r. podeszło 38 943 uczniów, egzaminy zdało 28506 uczniów, tj. 73,2%. W województwie wielkopolskim do egzaminów podeszło 23694 uczniów z których egzamin zdało 17706 osób, co stanowiło 74,7% ogółu zdających.

Szczegółowo zjawisko to obrazuje poniższa tabela.

Tabela. Zdawalność i liczba uczniów przystępujących po raz pierwszy do nowego egzaminu zawodowego w trzech województwach i Okręgu .

województwo	liczba kwalifikacji	liczba szkół	przystąpiło po raz pierwszy	zdało egzamin	zdało egzamin %
Okręg	144	789	38943	28506	73,20%
lubuskie	86	138	6220	4456	71,60%
wielkopolskie	135	415	23694	17706	74,70%
zachodniopomorskie	106	236	9029	6344	70,30%

W szkołach prowadzonych przez Powiat Czarnkowsko-Trzcianecki do egzaminów zawodowych podeszło 572 uczniów szkół młodzieżowych w 16 kwalifikacjach. Egzaminy zdało 389 uczniów, co stanowiło 68% zdających. Egzaminów nie zdało 183 uczniów, tj. 32% zdających.

Tabela. Zdawalność egzaminów w poszczególnych szkołach prowadzonych przez powiat.

Nazwa szkoły	Przystąpiło	Zdało	Zdawalność %	Nie zdało	% zdających w ogólnej liczbie podchodzących do egzaminu	% zdających w ogólnej liczbie osób, które zdały egzaminy
Zespół Szkół Ponadgimnazjalnych Czarnków:	397	279	70%	118	69,40%	72%
Zespół Szkół Ponadgimnazjalnych w Trzciance:	29	25	86%	4	5,07%	6%
Zespół Szkół Technicznych w Trzciance:	100	45	45%	55	17,48%	12%
Zespół Szkół w Krzyżu Wlkp.:	46	40	87%	6	8,04%	10%
RAZEM	572	389	68,00%	183		

Zdawalność w powiecie ogółem, biorąc pod uwagę wszystkie typy szkół wyniosła 68% i była niższa od zdawalności w województwie wielkopolskim o 6,7% i o 5,2% od zdawalności w okręgu. Zdecydowanie najniższa zdawalność była w Zespole Szkół Technicznych i wyniosła zaledwie 45%. Najwyższa zdawalność była w Zespole Szkół w Krzyżu Wlkp. i wyniosła 87%, minimalnie niższa była w Zespole Szkół Ponadgimnazjalnych w Trzciance - 86 % . W największej szkole – w Zespole Szkół Ponadgimnazjalnych w Czarnkowie, w której do egzaminów podeszło aż 72% uczniów zdających w całym powiecie (397 osób z 572 zdających) egzaminy zdało 70% zdających (279 osób z 397 podchodzących).

Tabela. Zdawalność egzaminów w poszczególnych typach szkół: TECHNIKUM

Szkoła	Typ szkoły	Forma kształcenia (młodzieżowa lub dla dorosłych)	Zawód [kod zawodu]	Oznaczenie i nazwa kwalifikacji	Przystąpiło	Zdało	Zdawalność %	Nie zdało	Średnia zdawalność w okręgu
ZSP Czarnków	technikum	młodzieżowa	333906 Technik organizacji reklamy	A.26. Sprzedaż produktów i usług reklamowych	21	16	76%	5	60,80%
ZSP Czarnków	technikum	młodzieżowa	333906 Technik organizacji reklamy	A.27. Organizacja i prowadzenie kampanii reklamowej	20	20	100%	0	87,70%
ZST Trzcianka	technikum	młodzieżowa	Technik spedytor	A-28. Organizacja nadzorowanie transportu	21	2	10%	19	24,90%
ZSP Czarnków	technikum	młodzieżowa	333107 Technik logistik	A.30. Organizacja i monitorowanie przepływu zasobów i informacji w procesach produkcji, dystrybucji i magazynowania	29	23	79%	6	75,30%
ZSP Czarnków	technikum	młodzieżowa	333107 Technik logistik	A.31. Zarządzanie środkami technicznymi podczas realizacji procesów transportowych	13	13	100%	0	77,30%
ZSP Czarnków	technikum	młodzieżowa	333107 Technik logistik	A.32. Organizacja i monitorowanie przepływu zasobów i informacji w jednostkach organizacyjnych	23	22	96%	1	91,70%
ZSP Czarnków	technikum	młodzieżowa	331403 Technik ekonomista	A.35 Planowanie i prowadzenie działalności w organizacji	23	22	96%	1	79,90%
ZSP Czarnków	technikum	młodzieżowa	331403 Technik ekonomista	A.36. Prowadzenie rachunkowości	13	6	46%	7	63,50%
ZSP Czarnków	technikum	młodzieżowa	311410 Technik mechatronik	E.3. Montaż urządzeń i systemów mechatronicznych	22	17	77%	5	80,10%
ZS Krzyż Wlkp.	technikum	młodzieżowa	technik elektryk 311303	E.8 Montaż i konserwacja instalacji elektrycznych	19	18	95%	1	74,8
ZSP Czarnków	technikum	młodzieżowa	311204 Technik budownictwa	B.18. Wykonywanie robót murarskich i tynkarskich	11	8	73%	3	96,80%
ZST Trzcianka	technikum	młodzieżowa	Technik budownictwa	B.30. Sporządzanie kosztorysów oraz przygotowanie dokumentacji przetargowej	1	0	0%	1	80,6
ZSP Czarnków	technikum	młodzieżowa	311204 Technik budownictwa	B.30. Sporządzanie kosztorysów oraz przygotowywanie dokumentacji przetargowej	11	9	82%	2	80,60%
RAZEM				B.30. Sporządzanie kosztorysów oraz przygotowywanie dokumentacji przetargowej	12	9	75%	3	80,60%
ZSP Czarnków	technikum	młodzieżowa	311204 Technik budownictwa	B.33. Organizacja i kontrolowanie robót budowlanych	14	9	64%	5	57,20%
ZST Trzcianka	technikum	młodzieżowa	Technik informatyk	E.12 Montaż i eksploatacja komputerów osobistych oraz urządzeń peryferyjnych	21	19	90%	2	78,60%
ZSP Czarnków	technikum	młodzieżowa	351203 Technik informatyk	E.12. Montaż i eksploatacja komputerów osobistych oraz urządzeń peryferyjnych	12	7	58%	5	78,60%
RAZEM				E.12. Montaż i eksploatacja komputerów osobistych oraz urządzeń peryferyjnych	33	26	79%	7	78,60%

ZST Trzcianka	technikum	młodzieżowa	Technik informatyk	E.13 Projektowanie lokalnych sieci komputerowych i administrowanie sieciami	17	10	59%	7	73,30%
ZSP Czarnków	technikum	młodzieżowa	351203 Technik informatyk	E.13. Projektowanie lokalnych sieci komputerowych i administrowanie sieciami	17	9	53%	8	73,30%
RAZEM				E.13. Projektowanie lokalnych sieci komputerowych i administrowanie sieciami	34	19	56%	15	73,30%
ZST Trzcianka	technikum	młodzieżowa	Technik informatyk	E.14. Tworzenie aplikacji internetowych i baz danych oraz administrowanie bazami	9	0	0%	9	45,1
ZSP Czarnków	technikum	młodzieżowa	351203 Technik informatyk	E.14. Tworzenie aplikacji internetowych i baz danych oraz administrowanie bazami	10	7	70%	3	45,10%
RAZEM				E.14. Tworzenie aplikacji internetowych i baz danych oraz administrowanie bazami	19	7	37%	12	45,10%
ZSP Czarnków	technikum	młodzieżowa	311410 Technik mechatronik	E.18. Eksploatacja urządzeń i systemów mechatronicznych	22	12	55%	10	69,20%
ZSP Czarnków	technikum	młodzieżowa	311410 Technik mechatronik	E.19. Projektowanie i programowanie urządzeń i systemów mechatronicznych	23	10	43%	13	35,30%
ZST Trzcianka	technikum	młodzieżowa	Technik pojazdów samochodowych	M.12 Diagnostowanie i naprawa elektrycznych i elektronicznych układów pojazdów samochodowych	23	9	39%	14	63,4
ZS Krzyż Wlkp.	technikum	młodzieżowa	technik mechanik 311504	M.20 Wykonywanie i naprawa elementów maszyn, urządzeń i narzędzi	6	5	83%	1	74,5
ZST Trzcianka	technikum	młodzieżowa	Technik architektury krajobrazu	R.21 Projektowanie, urządzenie i pielęgnacja roślinnych obiektów architektury krajobrazu	8	5	63%	3	71,9
ZSP Trzcianka	technikum	młodzieżowa	technik hotelarstwa	T.11. Planowanie i realizacja usług w recepcji	1	1	100%	0	89,50%
ZS Krzyż Wlkp.	technikum	młodzieżowa	technik obsługi turystycznej 422103	T.13 Planowanie i realizacja imprez i usług turystycznych	13	11	85%	2	75,6
ZSP Czarnków	technikum	młodzieżowa	343404 Technik żywienia i usług gastronomicznych	T.15. Organizacja żywienia i usług gastronomicznych	17	6	35%	11	40,20%
ZSP Czarnków	technikum	młodzieżowa	343404 Technik żywienia i usług gastronomicznych	T.6. Sporządzanie potraw i napojów	21	17	81%	4	84,10%
ZSP Trzcianka	technikum	młodzieżowa	technik żywienia i usług gastronomicznych	T.6. Sporządzanie potraw i napojów	15	14	93%	1	84,10%
RAZEM				T.6. Sporządzanie potraw i napojów	36	31	86%	5	84,10%

Tabela. Zdawalność egzaminów w poszczególnych typach szkół: ZASADNICZA SZKOŁA ZAWODOWA

Szkoła	Typ szkoły	Zawód [kod zawodu]	Oznaczenie i nazwa kwalifikacji	Przystąpiło	Zdało	Zdawalność %	Nie zdało	Średnia zdawalność w okręgu
ZSP Czarnków	ZSZ	522301 Sprzedawca	A.18. Prowadzenie sprzedaży	16	12	75%	4	85,10%
ZS Krzyż Wlkp.	ZSZ	sprzedawca 522301	A.18 Prowadzenie sprzedaży	6	6	100%	0	85,10%
ZSP Trzcianka	ZSZ	sprzedawca	A.18 Prowadzenie sprzedaży	7	7	100%	0	85,10%
RAZEM			A.18 Prowadzenie sprzedaży	29	25	86%	4	85,10%
ZSP Czarnków	ZSZ	514101 Fryzjer	A.19. Wykonywanie zabiegów fryzjerskich	9	4	44%	5	87,40%
ZSP Czarnków	ZSZ	723103 Mechanik pojazdów samochodowych	M.18. Diagnostowanie i naprawa podzespołów i zespołów pojazdów samochodowych	12	2	17%	10	50,80%
ZSP Trzcianka	ZSZ	mechanik	M.18. Diagnostowanie i naprawa podzespołów i zespołów. Pojazdów samochodowych.	2	0	0%	2	50,80%
RAZEM			M.18. Diagnostowanie i naprawa podzespołów i zespołów. Pojazdów samochodowych.	14	2	14%	12	50,80%
ZSP Czarnków	ZSZ	722307 Operator obrabiarek skrawających	M.19. Użytkowanie obrabiarek skrawających	2	2	100%	0	84,30%
ZSP Czarnków	ZSZ	722204 Ślusarz	M.20. Wykonywanie i naprawa elementów maszyn, urządzeń i narzędzi	21	16	76%	5	74,50%
ZSP Czarnków	ZSZ	613003 Rolnik	R.3. Prowadzenie produkcji rolniczej	5	4	80%	1	93,10%
ZSP Trzcianka	ZSZ	kucharz	T.6.Sporządzanie potraw i napojów	4	3	75%	1	84,10%
ZS Krzyż Wlkp.	ZSZ	kucharz 512001	T.6.Sporządzanie potraw i napojów	2	0	0%	2	84,10%
ZSP Czarnków	ZSZ	512001 Kucharz	T.6. Sporządzanie potraw i napojów	10	6	60%	4	84,10%
RAZEM			T.6. Sporządzanie potraw i napojów	16	9	56%	7	84,10%
RAZEM W ZSZ				139	89	64%	50	

**UOGÓLNIONE WNIOSKI WYNIKAJĄCE ZE WSTĘPNEJ ANALIZY EGZAMINÓW
POTWIERDZAJĄCYCH KWALIFIKACJE ZAWODOWE
W SESJI STYCZEŃ- LUTY I CZERWIEC- LIPIEC**

1. Wyniki w szkołach powiatu czarnkowsko-trzcianeckiego w przeważającej części zawodów były wyższe od wyników osiągniętych w okręgu.
2. Przyczyną niższych wyników w niektórych zawodach były zadania nietypowe, bardzo szczegółowe z poziomu umiejętności studiów wyższych.
3. Niektóre zadania wymagały wiedzy pamięciowej, np. znajomości wzorów analitycznych, co przy założeniu, że egzamin ma sprawdzać praktyczne umiejętności mija się z celem; uczeń powinien dobrać z podanych informacji i zastosować wzór w obliczeniach i tak byli przygotowani uczniowie. Z praktyki egzaminacyjnej wynika, że nauczyciele muszą przygotowując kolejną grupę zdających zmienić podejście i wymagać znajomości wzorów na pamięć.
4. W niektórych zawodach, w których wyniki w poprzednich latach były wysokie osiągnięto w bieżącym okresie niższe. Nauczyciele wskazują, że młodzież jest mało zainteresowana wynikiem egzaminu, przystępuje do niego na zasadzie "a może się uda?". Wskazuje to na to, że nauczyciel powinien poszukać takich rozwiązań, które wzbudzą zainteresowanie ucznia.
5. W niektórych grupach zawodowych niższy wynik egzaminu spowodowany był niską frekwencją na zajęciach. Szkoły powinny zatem opracować takie rozwiązanie, które zminimalizuje ten problem.
6. Nauczyciele zwracają też uwagę na coraz bardziej dający się zauważyć brak systematyczności i cierpliwości w samokształceniu się ucznia. Być może jest to spowodowane mało atrakcyjnym dla ucznia warsztatem pracy. Wskazane jest, by nauczyciele przeanalizowali stosowane dotychczas formy i metody pracy i przestawili się na takie, z których uczniowie będą chętniej korzystać, np. odwrócona klasa, kształcenie wyprzedzające, webinary, praca z uczniem za pośrednictwem fecebooka czy na platformie e-learningowej.
7. Wskazanie braku umiejętności myślenia przyczynowo-skutkowego, selekcjonowania informacji jako przyczyny niższych wyników pozwala na wnioskowanie, że nauczyciele powinni przemyśleć przykłady i formułować zadania w taki sposób, by uczeń mógł spośród wielu informacji wybrać te, które pozwolą na uzyskanie właściwej odpowiedzi na pytanie – zmiana podejścia do ucznia.
8. Niższy wynik nauczyciele argumentowali też często zróżnicowanymi intelektualnie zespołami klasowymi. Należy zatem zadbać, by nauczyciele indywidualizowali pracę z uczniami, przygotowując zestawy zadań o różnym stopniu trudności.
9. Nauczyciele wskazują też, że aby uczniowie nabyli wysoką umiejętność rozwiązywania testów powinni jak najwięcej ich rozwiązywać. Pewną barierą w tym zakresie jest cięcie kosztów w szkołach poprzez ograniczenie powielania zestawów egzaminacyjnych.

Opracowanie wniosków
Maria Kaczorowska
doradca metodyczny
przedmiotów zawodowych

4. Losy absolwentów

Szkoły prowadzone przez Powiat, opuściło wraz z końcem roku szkolnego 2015/2016 – 730 absolwentów szkół młodzieżowych i było to mniej niż w roku poprzednim o 32 osoby (rok poprzedni 762 absolwentów), w tym:

- liceum ogólnokształcące – 253 (rok poprzedni 264),
- technikum – 263 (rok poprzedni 289),
- zasadniczą szkołę zawodową – 209 (rok poprzedni 209).

Analiza losów absolwentów nie obejmuje 28 absolwentów Liceum Ogólnokształcącego w Krzyżu Wilkp. które zostało zlikwidowane z końcem roku szkolnego 2015/2016.

Dalszą naukę podjęło 389 absolwentów (rok poprzedni 418 absolwentów), co stanowi 53,29 % (jest to mniej o 1,56% niż w zeszłym roku).

Największą grupę absolwentów, którzy podjęli dalszą naukę stanowią absolwenci liceów ogólnokształcących – 237 osób tj. 93,68% absolwentów tego typu szkoły (w roku poprzednim 90,53% absolwentów LO). W przypadku technikum dalszą naukę zadeklarowało tylko 96 z 263 absolwentów tj. tylko 36,5% (w roku poprzednim 119 z 289 absolwentów, tj. 41,18% absolwentów). W przypadku absolwentów zasadniczych szkół zawodowych dalszą naukę podjęło 96 z 263 absolwentów tj. 28,71% (poprzedni rok 60 z 209 absolwentów (28,71%).

Biorąc pod uwagę formy organizacyjne szkół, na których absolwenci kontynuują dalszą naukę. 250 absolwentów szkół ponadgimnazjalnych podjęło edukację w szkołach dziennych tj. 64,27% (w roku poprzednim 264 absolwentów - 63,15%), w szkołach zaocznych i wieczorowych dalszą naukę pobiera 139 absolwentów, tj. 35,73 % (rok poprzedni 154 osób - 36,84%).

Spośród absolwentów wszystkich typów szkół największą liczbę kształcąca się w szkołach dziennych stanowią absolwenci liceów ogólnokształcących - 223 (poprzednio 224 osoby). W przypadku technikum, w szkołach dziennych kształci się 27 absolwentów (poprzednio 40). Wśród 139 absolwentów szkół ponadgimnazjalnych kształcących się w szkołach wieczorowych i zaocznych (w poprzednim roku 154) jest:

- 14 absolwentów liceów ogólnokształcących (poprzednio 15),
- 69 absolwentów technikum (poprzednio 79),
- 56 absolwentów zasadniczej szkoły zawodowej (poprzednio 60).

Z pośród absolwentów, którzy podjęli dalszą naukę, 357 kontynuuje ją na uczelniach państwowych (poprzedni rok 352), natomiast 32 na uczelniach niepublicznych (poprzednio 66). Absolwenci z poszczególnych szkół ponadgimnazjalnych, którzy trafili do wyższych szkół państwowych:

- 225 z liceum ogólnokształcącego (poprzedni rok 223),
- 76 absolwentów technikum (81),
- 56 absolwentów zasadniczej szkoły zawodowej (60).

Absolwenci, którzy trafili do szkół niepublicznych – 32 osoby, w tym:

- 12 z liceum ogólnokształcącego (16),
- 20 z technikum (38).

310 absolwentów kontynuuje naukę w uczelniach wyższych, tj. mniej niż w roku poprzednim o 9 absolwentów.

Biorąc pod uwagę absolwentów z poszczególnych szkół to w uczelniach wyższych naukę pobiera:

- 228 liceum ogólnokształcącego - poprzednio 233,
- 82 absolwentów technikum – poprzednio 86.

Do szkół policealnych trafiło 25 absolwentów (pop. 31), w tym 11 (6) z liceów ogólnokształcących i 14 (25) z technikum.

Po ukończeniu szkoły, w poprzednim roku 226 absolwentów podjęło pracę, w tym 334 absolwentów wszystkich typów szkół.

- 13 (12) z liceum ogólnokształcącego,
- 185 (159) absolwentów technikum,
- 135 (88) absolwentów zasadniczej szkoły zawodowej.

Szczegółowe dane zawiera poniższe zestawienie:

Tabela. Losy absolwentów

Nazwa szkoły	Typ szkoły	Liczba absolwentów	Liczba absolwentów, którzy podjęli dalszą naukę	Liczba absolwentów, którzy podjęli dalszą naukę		Liczba absolwentów, którzy podjęli dalszą naukę		Liczba absolwentów, którzy podjęli dalszą naukę		Liczba absolwentów, którzy podjęli dalszą pracę po ukończeniu nauki
				w szkołach dziennych	w szkołach wieczorowych i zaocznych	w szkołach państwowych	w szkołach niepublicznych	w uczelniach wyższych	w szkołach policealnych i pomaturalnych	
LO Czarnków	LO	137	126	118	8	116	10	117	11	8
LO Trzcianka	LO	116	111	105	6	109	2	111	0	5
Razem:		253	237	223	14	225	12	228	11	13
ZSP Czarnków	Technikum	138	64	14	50	47	17	56	8	94
	ZSZ	137	41	0	41	41	0	0	0	90
Razem:		275	105	14	91	88	17	56	8	184
ZSP Trzcianka	Technikum	36	7	2	5	7	0	7	0	23
	ZSZ	42	9	0	9	9	0	0	0	31
Razem:		78	16	2	14	16	0	7	0	54
ZST Trzcianka	Technikum	62	19	11	8	16	3	14	5	43
Razem:		62	19	11	8	16	3	14	5	43
ZS Krzyż Wilkp.	Technikum	27	6	0	6	6	0	5	1	25
	ZSZ	30	6	0	6	6	0	0	0	14
Razem:		57	12	0	12	12	0	5	1	39
ZSS Gębice	Szkoła Prz. do Pracy	5	0	0	0	0	0	0	0	1
Razem:		5	0	0	0	0	0	0	0	1
Ogółem:		730	389	250	139	357	32	310	25	334
Razem LO		253	237	223	14	225	12	228	11	13
Razem Technikum		263	96	27	69	76	20	82	14	185
Razem ZSZ		209	56	0	56	56	0	0	0	135
Razem SPdP		5	0	0	0	0	0	0	0	1

* opracowanie własne

UTRZYMANIA SZKÓŁ

1. Koszty utrzymania szkół w Powiecie

I. DOCHODY

1. Subwencja oświatowa.

Subwencja oświatowa na rok 2015 wyliczona w oparciu liczbę uczniów wyniosła - 35 764 192 zł i była zwiększana w trakcie roku kalendarzowego, w związku z realizowanymi zadaniami. Udało się pozyskać dodatkowe środki z Ministerstwa Edukacji Narodowej w odpowiedzi na złożone wnioski. Kwota ogółem pozyskanych środków wyniosła 130 000,00 zł. Na wspomnianą kwotę złożono się:

- 1) dofinansowanie jst w zakresie wyposażenia gabinetów profilaktyki zdrowotnej i pomocy przedlekarskiej w tych szkołach/placówkach, które mają zagwarantowane godziny płatne przez NFZ dla pielęgniarek bądź lekarzy na kwotę **40 000,00 zł**,
- 2) dofinansowanie wydatków związanych z likwidacją szkód wywołanych zdarzeniami losowymi w Młodzieżowym Ośrodku Socjoterapii w Białej na kwotę **90 000,00 zł** (naprawa dachu na budynku głównym placówki).

W związku z powyższymi zmianami, ostatecznie część oświatowa subwencji ogólnej dla Powiatu w roku 2015 wyniosła **35 894 192,00 zł**.

2. Dochody własne i porozumienia.

Dochody powiatu zostały zwiększone również dochodami wypracowanymi przez poszczególne jednostki oświatowe, dotacjami otrzymanymi z innych jednostek samorządowych, a także innymi środkami otrzymanymi od jednostek nie zaliczanych do sektora finansów publicznych.

W roku 2015 planowane do osiągnięcia dochody zaplanowano na poziomie 1 831 598,86 zł. Ostateczne wykonanie dochodów na koniec roku budżetowego 2015 ukształtowało się na poziomie wyższym, niż wstępnie planowano, tj. na kwotę **2 096 321,66 zł**.

Na ww. kwotę składają się przede wszystkim:

1. dochody wypracowane przez poszczególne jednostki oświatowe **1 267 399,69 zł**,
2. środki otrzymane od samorządu Miasta i Gminy Trzcianka zgodnie z zawartymi porozumieniami, które wyniosły ogółem **313 710,46 zł**, w tym na:
 - a) funkcjonowanie Hali Widowiskowo-Sportowej - 233 290,00 zł,
 - b) utrzymanie pomieszczenia w Młodzieżowym Domu Kultury udostępnionego dla Zarządu Oddziału Związku Nauczycielstwa Polskiego w Trzciance oraz na dofinansowanie kosztów etatu Prezesa Oddziału ZNP w kwocie 40 420,69 zł,
 - c) realizację zadań zleconych przez Gminę Trzcianka, w tym m.in.:
 - uliczny bieg im. Tadeusza Zielińskiego oraz V Międzynarodowy Memoriał Szachowy im. F. Dziedzica na kwotę 35 000,00 zł,
 - realizację zadań związanych promocją zadań przez kulturę na kwotę 4 999,77 zł.
3. środki otrzymane od samorządu Miasta i Gminy Krzyż Wlkp. zgodnie z zawartym porozumieniem na dofinansowanie kosztów wynagrodzenia Prezesa Zarządu Oddziału Nauczycielstwa Polskiego w Krzyżu Wielkopolskim w kwocie ogółem **9 402,44 zł**, w tym:
 - a) na dofinansowanie kosztów wynagrodzenia Prezesa Zarządu Oddziału Nauczycielstwa Polskiego w Krzyżu Wielkopolskim za 2014 r. kwotę 2 350,61 zł.
 - b) na dofinansowanie kosztów wynagrodzenia Prezesa Zarządu Oddziału Nauczycielstwa Polskiego w Krzyżu Wielkopolskim za 2015 r. kwotę 7 051,83 zł.
4. środki na realizację projektów:

- a) doskonalącego dla nauczycieli pn. „Bezpośrednie wsparcie rozwoju szkół poprzez wdrożenie zmodernizowanego systemu doskonalenia nauczycieli w Powiecie Czarnkowsko-Trzcianeckim” finansowanego z EFS na kwotę **237 282,14 zł**,
- b) finansowanego przez Erasmus+ pn. „Zagraniczne staże zawodowe dla uczniów Zespołu Szkół im. Powstańców Wielkopolskich 1918-1919” na kwotę ogółem **248 062,69 zł**, w tym:
- wykorzystane w 2015 r. - 17 700,84 zł,
 - na realizację projektu w 2016 r. pozostała kwota 230 361,85 zł,
- c) Rządowego programu wspierania w 2015 roku organów prowadzących szkoły podstawowe realizujące kształcenie ogólne w zakresie szkoły podstawowej w obszarze rozwijania zainteresowań uczniów przez promocję czytelnictwa wśród dzieci i młodzieży - "Książki naszych marzeń" na kwotę **800,00 zł** (dotacja celowa). Projekt realizowany przez Zespół Szkół Specjalnych w Gębicach,
- d) dotacja celowa na wyposażenie szkół podstawowych i gimnazjów realizujących kształcenie ogólne w zakresie szkoły podstawowej i gimnazjum w podręczniki, materiały edukacyjne lub materiały ćwiczeniowe na kwotę **13 647,44 zł**. Projekt realizowany przez Zespół Szkół Specjalnych w Gębicach oraz Młodzieżowy Ośrodek Socjoterapii Białej.
5. zwrot dotacji przez szkoły niepubliczne dotowane przez Powiat na kwotę ogółem **6 016,80 zł**, w tym przez:
- a) Edukacja Lubasz Spółka z o.o. w Lubaszu – 942,10 zł,
- b) Prywatny Zespół Szkół w Czarnkowie – 5 070,70 zł + 4,00 zł odsetek od nieterminowo zwróconej dotacji.

Tabela 2. Zestawienie dochodów oświatowych roku 2015.

Nazwa szkoły/placówki oświatowej	Środki należne z subwencji	Dochody wypracowane przez jednostki	Dotacje otrzymane przez jednostki	Inne źródła pozyskania środków (MEN, Erasmus+)	Środki z porozumień z innymi jst	Razem
Liceum Ogólnokształcące w Czarnkowie	2 114 474,72 zł	43 604,67 zł	- zł	5 000,00 zł	- zł	2 163 079,39 zł
Liceum Ogólnokształcące w Trzciance	1 974 694,22 zł	6 923,60 zł	- zł	5 000,00 zł	- zł	1 986 617,82 zł
Liceum Ogólnokształcące w Krzyżu Wlkp.	358 745,38 zł	360,63 zł	- zł	- zł	7 051,83 zł	366 157,84 zł
razem LO:	4 447 914,32 zł	50 888,90 zł	- zł	10 000,00 zł	7 051,83 zł	4 515 855,05 zł
Zespół Szkół Ponadgimnazjalnych w Czarnkowie wraz z CEZ w Czarnkowie	8 631 866,65 zł	404 926,04 zł	- zł	5 000,00 zł	- zł	9 041 792,69 zł
Zespół Szkół Ponadgimnazjalnych w Trzciance	2 505 881,16 zł	148 211,52 zł	- zł	5 000,00 zł	- zł	2 659 092,68 zł
Zespół Szkół Technicznych w Trzciance	2 077 929,70 zł	288 886,97 zł	- zł	5 000,00 zł	- zł	2 371 816,67 zł
Zespół Szkół w Krzyżu Wlkp.	2 256 076,15 zł	18 874,46 zł	- zł	22 700,84 zł	- zł	2 297 651,45 zł
Zespół Szkół Specjalnych w Gębicach	2 770 853,62 zł	15 437,88 zł	9 943,32 zł	5 000,00 zł	- zł	2 801 234,82 zł
razem ZS:	18 242 607,28 zł	876 336,87 zł	9 943,32 zł	42 700,84 zł	- zł	19 171 588,31 zł
Poradnia Psychologiczno - Pedagogiczna w Czarnkowie	2 043 309,00 zł	10,48 zł	- zł	- zł	- zł	2 043 319,48 zł
Poradnia Psychologiczno - Pedagogiczna w Trzciance		52 252,80 zł	- zł	- zł	- zł	52 252,80 zł
Poradnia Psychologiczno - Pedagogiczna w Krzyżu Wlkp.		115,59 zł	- zł	- zł	- zł	115,59 zł
Młodzieżowy Dom Kultury w Trzciance wraz z Halą Sport.-Wid. i Prezesem ZNP		120 820,81 zł	- zł	- zł	273 710,69 zł	394 531,50 zł
Młodzieżowy Ośrodek Socjoterapii w Białej	4 028 741,25 zł	166 974,24 zł	4 504,12 zł	95 000,00 zł	- zł	4 295 219,61 zł
razem placówki:	6 072 050,25 zł	340 173,92 zł	4 504,12 zł	95 000,00 zł	273 710,69 zł	6 785 438,98 zł
Ogółem:	28 762 571,85 zł	1 267 399,69 zł	14 447,44 zł	147 700,84 zł	280 762,52 zł	30 472 882,34 zł

Podsumowanie:

Ostatecznie kwota dochodów budżetowych z tytułu realizacji zadań oświatowych, uwzględniając subwencję oświatową, dochody wypracowane przez jednostki oświatowe oraz środki z porozumień wyniosła ogółem **37 990 513,66 zł**, przy czym należy pamiętać iż w kwocie tej zawarte są środki na realizację projektu Erasmus+ w wysokości 223 012,69 zł, które to zostaną wydatkowane w 2016 r., co powoduje, iż ostateczne wykonanie dochodów za 2015 r. wyniosło: subwencja oświatowa - 35 894 192,00 zł i dochody wykonane w 2015 r. - 1 873 308,97 zł, co razem daje nam ostatecznie kwotę zaangażowaną na 2015 r. w wysokości **37 767 500,97 zł**.

II. Wydatki

W roku 2015 na realizację zadań oświatowych w dziale 801 oraz 854 planowano przeznaczyć kwotę 38 455 034,86 zł, z czego ostatecznie wydatkowano **38 125 819,60 zł**.

Środki wydatkowane na realizację zadań oświatowych.

1. Główne środki w kwocie **31 008 531,92 zł** zostały wydatkowane na szkoły i placówki oświatowe prowadzone przez Powiat Czarnkowsko-Trzcianecki, w tym:

a) kwota **30 903 531,92 zł** związana była z bieżącym utrzymaniem szkół i placówek oświatowych. Do najistotniejszych wydatków jednostek należały:

- koszty wynagrodzeń nauczycieli i pracowników administracyjno-obslugowych na kwotę ogółem 24 819 145,53 zł, (80,31%),
- wydatki bieżące na kwotę ogółem 5 701 220,25 zł, (18,45%),
- remonty i inwestycje na kwotę ogółem 383 166,14 zł, (1,24%).

b) jedno zadanie na kwotę **105 000,00 zł** ujęto w wykazie wydatków niewygasających z upływem roku budżetowego 2015 r. Zadanie to dotyczy remontu dachu budynku mieszkalno-dydaktycznego w Młodzieżowym Ośrodku Socjoterapii w Białej. Ostateczny termin realizacji zadania określono na dzień 30 kwietnia 2016 r.

2. Z puli środków ogółem na oświatę na realizację zadań przypisanych do Wydziału Edukacji, wydatkowano **7 117 287,68 zł**, na pokrycie których składały się przede wszystkim środki z subwencji oświatowej oraz dotacje otrzymane z budżetu państwa i środki unijne.

a) sfinansowanie wydatków związanych z bieżącym utrzymaniem i funkcjonowaniem szkół niepublicznych o uprawnieniach szkół publicznych oraz 2 placówek niepublicznych, tj. łącznie **6 790 711,26 zł**, w tym:

- Edukacji Lubasz Sp. z o.o. w Lubaszcu – na kwotę 3 259 184,14 zł,
- Prywatnego Zespołu Szkół w Czarnkowie – na kwotę 1 292 399,50 zł. Ww. jednostka w roku 2016 dokonała zwrotu środków w kwocie 1 953,98 zł w związku z nienależnie pobraną dotacją na uczniów ww. szkoły ustaloną w wyniku kontroli przeprowadzonej przez Wydział Edukacji. Powyższe powoduje, że faktyczne rozliczenie dotacji należnej dla ww. jednostki winno wynosić 1 290 445,52 zł.
- Zespołu Placówek Oświatowych „NASZ DOM” w Gębicach, w ramach którego funkcjonuje Specjalny Ośrodek Wychowawczy pn. Ośrodek Pedagogiczno-Rehabilitacyjny "Nasz Dom" w Gębicach im. Bł. Marii Angeli – na kwotę 1 824 441,60 zł.
- Zespołu Placówek Oświatowych „NASZ DOM” w Gębicach, w ramach którego funkcjonuje Ośrodek Rewalidacyjno- Wychowawczy „Deo Gratias” w Gębicach – na kwotę 416 640,00 zł.

b) realizacja porozumienia zawartego z Powiatem Pilskim w zakresie poradnictwa specjalistycznego wad wymowy i wad słuchu na przeprowadzenie przez pilskie poradnie na rzecz dzieci i młodzieży z Powiatu Czarnkowsko – Trzcianeckiego badań specjalistycznych – **23 960,21 zł**,

c) realizacja porozumienia zawartego z Gminą Piła dotyczącego zasad prowadzenia punktu katechetycznego Kościoła Ewangelicko-Augsburskiego – **792,88 zł**,

d) realizacja projektu doskonalącego dla nauczycieli pn. „Bezpośrednie wsparcie rozwoju szkół poprzez wdrożenie zmodernizowanego systemu doskonalenia nauczycieli w Powiecie Czarnkowsko-Trzcianeckim” finansowanego z EFS na kwotę **275 447,26 zł**,

e) realizacja zadania publicznego pod nazwą „Przeglądy teatralne” dla Stowarzyszenia Absolwentów, Wychowawców i Sympatyków Liceum Ogólnokształcącego im. Janka z Czarnkowa w Czarnkowie w oparciu o ustawę o działalności pożytku publicznego i o wolontariacie na kwotę **600,00 zł**.

f) wydatki bezpośrednio przypisane do Wydziału Edukacji - **23 822,09 zł**:

- wspieranie inicjatyw młodzieżowych uczniów szkół prowadzonych przez Powiat na kwotę **4 274,06 zł**,
- realizacja wydatków związanych z doszkalcaniem i doskonaleniem dyrektorów oraz organizacja szkoleń dla nauczycieli szkół i placówek oświatowych na kwotę **6 527,70 zł**,
- sfinansowanie pozostałych wydatków związanych z realizacją zadań „okołoświatowych”, których nie można było przypisać bezpośrednio do jednostek np.:
(1) sfinansowanie prac komisji egzaminacyjnych związanych z procedurą awansu zawodowego nauczycieli – **2 772,22 zł**,

- (2) zakup nagród i upominków dla młodzieży reprezentującej Powiat Czarnkowsko-Trzcianecki w konkursach na szczeblu powiatowym, regionalnym, wojewódzkim oraz ogólnopolskim na kwotę **250,00 zł**,
- (3) inne zadania realizowane na rzecz oświaty na kwotę **9 998,11 zł**.

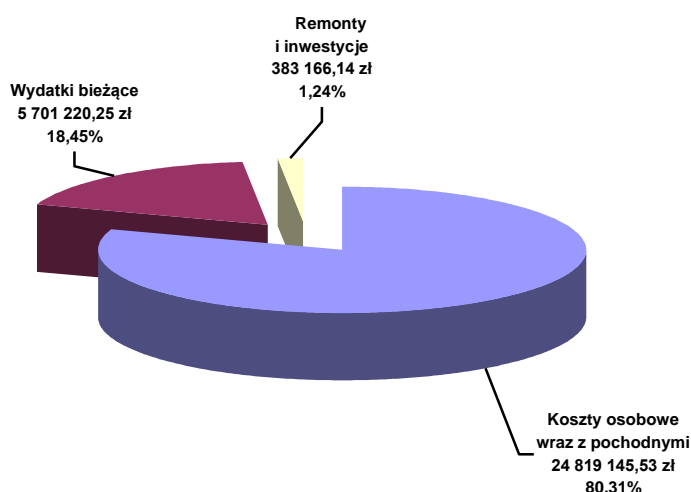
Szczegółowo analiza funkcjonowania szkół i placówek oświatowych w kontekście działalności finansowej została opisana w dalszej części opracowania.

III. Analiza kosztów utrzymania szkół

Szczegółowe informacje o udziale wybranych grup kosztów w całkowitych kosztach utrzymania oświaty znajdują się w zestawieniach zamieszczonych w niniejszym opracowaniu. Analizując je, należy pamiętać, że struktura budżetu oświaty każdej jednostki jest indywidualna i nie należy jej odnosić do sytuacji finansowej innej jednostki podobnego typu i rodzaju.

Poniższy wykres prezentuje informacje o udziale poszczególnych grup kosztów utrzymania szkół i placówek oświatowych w Powiecie Czarnkowsko – Trzcianeckim w odniesieniu do kosztów całkowitych na nie poniesionych- **30 903 531,92 zł**.

Wykres 1. Struktura kosztów utrzymania jednostek oświatowych w Powiecie Czarnkowsko–Trzcianeckim w 2015 r.



Koszty osobowe

Pierwszą analizowaną kategorią wydatków są koszty osobowe, tj. koszty wynagrodzeń pracowników, w tym nauczycieli i pracowników administracji i obsługi.

W roku 2015 ogółem na ten cel wydatkowano kwotę 24 819 145,53 zł, co w odniesieniu do całkowitych kosztów utrzymania szkół i placówek oświatowych (30 903 531,92 zł), stanowi 80,31%.

Do szeroko pojętych kosztów osobowych zaliczamy:

- wynagrodzenia osobowe nauczycieli i pracowników administracji i obsługi (§ 4010),
- pochodne od wynagrodzeń (§ 4110, §4120),
- dodatkowe wynagrodzenie roczne (§4040).

Tabela 3. Udział kosztów osobowych w całkowitych budżetach jednostek

Nazwa szkoły/placówki oświatowej	Koszty osobowe pracowników oświaty	Całkowity budżet jednostki	%
Liceum Ogólnokształcące w Czarnkowie	1 986 124,64 zł	2 345 219,97 zł	84,69%
Liceum Ogólnokształcące w Trzciance	1 698 155,35 zł	1 998 871,75 zł	84,96%
Liceum Ogólnokształcące w Krzyżu Wlkp.	615 657,26 zł	734 122,42 zł	83,86%
razem LO:	4 299 937,25 zł	5 078 214,14 zł	84,67%
Zespół Szkół Ponadgimnazjalnych w Czarnkowie	6 046 251,17 zł	7 467 861,38 zł	80,96%
Zespół Szkół Ponadgimnazjalnych w Trzciance	1 986 770,15 zł	2 708 238,64 zł	73,36%
Zespół Szkół Technicznych w Trzciance	2 038 140,68 zł	2 621 686,48 zł	77,74%
Zespół Szkół w Krzyżu Wlkp.	1 911 544,81 zł	2 267 297,69 zł	84,31%
Zespół Szkół Specjalnych w Gębicach	2 342 951,77 zł	2 738 406,04 zł	85,56%
razem ZS:	14 325 658,58 zł	17 803 490,23 zł	80,47%
Poradnia Psychologiczno - Pedagogiczna w Czarnkowie	463 853,43 zł	510 403,40 zł	90,88%
Poradnia Psychologiczno - Pedagogiczna w Trzciance	552 607,63 zł	663 582,80 zł	83,28%
Poradnia Psychologiczno - Pedagogiczna w Krzyżu Wlkp.	428 230,50 zł	513 385,20 zł	83,41%
Młodzieżowy Dom Kultury w Trzciance wraz z Halą Sport. - Wid. i Prezesem ZNP	903 688,73 zł	1 261 636,67 zł	71,63%
Centrum Edukacji Zawodowej w Czarnkowie	1 508 191,70 zł	1 845 144,58 zł	81,74%
Młodzieżowy Ośrodek Socjoterapii w Białej	2 336 977,71 zł	3 227 674,90 zł	72,40%
razem placówki:	6 193 549,70 zł	8 021 827,55 zł	77,21%
Ogółem:	24 819 145,53 zł	30 903 531,92 zł	80,31%

Koszty wynagrodzeń oraz pochodnych od wynagrodzeń są najwyższym kwotowo wydatkiem ponoszonym przez jednostki oświatowe na ich prawidłowe funkcjonowanie. Szczegółowa analiza danych pokazuje, iż w szkołach i placówkach oświatowych, na koszty zatrudnienia średnio przeznaczają się więcej niż 4/5 wszystkich środków. Najniższą relację kosztów wynagrodzeń w odniesieniu do całkowitego budżetu jednostki wykazały pozostałe jednostki oświatowe, w tym w szczególności Młodzieżowy Dom Kultury w Trzciance (71,63%) i Młodzieżowy Ośrodek Socjoterapii w Białej (72,40%) a wśród szkół – Zespół Szkół Ponadgimnazjalnych w Trzciance (73,36%). Z kolei najwyższą procentową relacją wskaźników charakteryzowały się poradnie psychologiczno-pedagogiczne, gdzie wynagrodzenia stanowiły od 83,28% (PPP w Trzciance) do 90,88% w PPP w Czarnkowie.

Średnie koszty wynagrodzeń w grupie liceów, kształtowały się na poziomie 84,67% całkowitego budżetu, przy czym najniższe procentowo wystąpiły w przypadku LO w Krzyżu Wlkp. – 83,86% natomiast najwyższe w LO w Trzciance – 84,96%.

Jako elementu wynagrodzeń nie ujęto odpisu na Zakładowy Fundusz Świadczeń Socjalnych (§ 4440), który jest zaliczany do wydatków bieżących szkoły, mimo, że stanowi element wsparcia nauczycieli i nauczycieli emerytów. Wartość odpisu wyniosła 1 320 144,91 zł. Gdyby zaliczyć go do obszaru wynagrodzeń, to wydatki te stanowiłyby około 84,58% całkowitych wydatków związanych z funkcjonowaniem jednostek oświatowych.

Wydatki bieżące

Kolejną grupą kosztów ściśle związaną z zaspokajaniem bieżących potrzeb związanych z utrzymaniem oświaty są rzeczowe wydatki bieżące. Na wydatki te w roku 2015 ogółem

wydatkowano kwotę 5 701 220,25 zł (w tym 1 320 144,91 zł ZFŚS), co w odniesieniu do całkowitych kosztów utrzymania szkół i placówek oświatowych (30 903 531,92 zł), stanowi 18,45%.

Wydatki bieżące szczegółowo prezentuje poniższe zestawienie.

Tabela 4. Udział bieżących kosztów utrzymania jednostek oświatowych w kosztach całkowitych.

Nazwa szkoły/placówki oświatowej	Wydatki bieżące bez wynagrodzeń	Całkowity budżet jednostki	%
Liceum Ogólnokształcące w Czarnkowie	359 095,33 zł	2 345 219,97 zł	15,31%
Liceum Ogólnokształcące w Trzciance	296 388,62 zł	1 998 871,75 zł	14,83%
Liceum Ogólnokształcące w Krzyżu Wlkp.	118 268,36 zł	734 122,42 zł	16,11%
razem LO:	773 752,31 zł	5 078 214,14 zł	15,24%
Zespół Szkół Ponadgimnazjalnych w Czarnkowie	1 409 114,20 zł	7 467 861,38 zł	18,87%
Zespół Szkół Ponadgimnazjalnych w Trzciance	643 004,76 zł	2 708 238,64 zł	23,74%
Zespół Szkół Technicznych w Trzciance	431 334,40 zł	2 621 686,48 zł	16,45%
Zespół Szkół w Krzyżu Wlkp.	343 858,29 zł	2 267 297,69 zł	15,17%
Zespół Szkół Specjalnych w Gębicach	389 697,30 zł	2 738 406,04 zł	14,23%
razem ZS:	3 217 008,95 zł	17 803 490,23 zł	18,07%
Poradnia Psychologiczno - Pedagogiczna w Czarnkowie	46 549,97 zł	510 403,40 zł	9,12%
Poradnia Psychologiczno - Pedagogiczna w Trzciance	106 013,22 zł	663 582,80 zł	15,98%
Poradnia Psychologiczno - Pedagogiczna w Krzyżu Wlkp.	67 862,26 zł	513 385,20 zł	13,22%
Młodzieżowy Dom Kultury w Trzciance wraz z Halą Sport. - Wid. i Prezesem ZNP	319 548,95 zł	1 261 636,67 zł	25,33%
Centrum Edukacji Zawodowej w Czarnkowie	334 099,28 zł	1 845 144,58 zł	18,11%
Młodzieżowy Ośrodek Socjoterapii w Białej	836 385,31 zł	3 227 674,90 zł	25,91%
razem placówki:	1 710 458,99 zł	8 021 827,55 zł	21,32%
Ogółem:	5 701 220,25 zł	30 903 531,92 zł	18,45%

Jak widać, proporcje wydatków bieżących w odniesieniu do kosztów utrzymania jednostek ogółem oscylują w przedziale od około 9,12% do około 26% środków ogółem wydatkowanych na zadania oświatowe. Najwięcej środków na wydatki bieżące wykorzystał Młodzieżowy Ośrodek Socjoterapii w Białej (25,91%). Następnie w kolejności Młodzieżowy Dom Kultury wraz z Halą Sportowo-Widowiskową w Trzciance (25,33%), Zespół Szkół Ponadgimnazjalnych w Trzciance (23,74%) oraz Zespół Szkół Ponadgimnazjalnych w Czarnkowie (18,87%), Zespół Szkół Technicznych w Trzciance (16,45 %).

Najniższą relację kosztów bieżącego utrzymania jednostki w odniesieniu do całkowitego budżetu jednostki wykazały poradnie psychologiczno-pedagogiczne, przy czym najniższe procentowo wystąpiły w przypadku PPP Czarnków – 9,12% natomiast najwyższe w PPP Trzcianka – 15,98%.

Remonty i inwestycje

Kolejny zbiór zestawień finansowych zamieszczonych w tym opracowaniu zawiera informację o środkach wykorzystanych na remonty, inwestycje i zakupy, służące celom remontowo-inwestycyjnym.

Ogółem na ww. cel w 2015 r. wydatkowano kwotę 488 166,14 zł, przy czym w kwocie tej jedno zadanie zostało ujęte w wykazie wydatków niewygasających z upływem roku budżetowego 2015 r.

Zadanie to dotyczy remontu dachu budynku mieszkalno-dydaktycznego w Młodzieżowym Ośrodku Socjoterapii w Białej na kwotę 105 000,00 zł. A zatem analizując faktycznie poniesione wydatki na zadania remontowe i inwestycyjne należy odnieść się do kwoty ogółem pomniejszonej o ww. wydatek niewygasający, co daje nam kwotę 383 166,14 zł. Kwota ta została wydatkowana na:

- remonty zrealizowane przez jednostki oświatowe – 278 901,73 zł,
- inwestycje i zakupy inwestycyjne zrealizowane przez jednostki oświatowe – 104 264,41 zł.

Szczegółowo koszty poniesione na remonty i inwestycje przez poszczególne szkoły i placówki oświatowe w roku 2015 prezentuje tabela 5.

Tabela 5. Udział kosztów remontów i inwestycji w kosztach utrzymania szkół i innych placówek

Nazwa szkoły/placówki oświatowej	Remonty, inwestycje	Całkowity budżet jednostki	%
Liceum Ogólnokształcące w Czarnkowie	- zł	2 345 219,97 zł	0,00%
Liceum Ogólnokształcące w Trzciance	4 327,78 zł	1 998 871,75 zł	0,22%
Liceum Ogólnokształcące w Krzyżu Wlkp.	196,80 zł	734 122,42 zł	0,03%
razem LO:	4 524,58 zł	5 078 214,14 zł	0,09%
Zespół Szkół Ponadgimnazjalnych w Czarnkowie	12 496,01 zł	7 467 861,38 zł	0,17%
Zespół Szkół Ponadgimnazjalnych w Trzciance	78 463,73 zł	2 708 238,64 zł	2,90%
Zespół Szkół Technicznych w Trzciance	152 211,40 zł	2 621 686,48 zł	5,81%
Zespół Szkół w Krzyżu Wlkp.	11 894,59 zł	2 267 297,69 zł	0,52%
Zespół Szkół Specjalnych w Gębicach	5 756,97 zł	2 738 406,04 zł	0,21%
razem ZS:	260 822,70 zł	17 803 490,23 zł	1,47%
Poradnia Psychologiczno - Pedagogiczna w Czarnkowie	- zł	510 403,40 zł	0,00%
Poradnia Psychologiczno - Pedagogiczna w Trzciance	4 961,95 zł	663 582,80 zł	0,75%
Poradnia Psychologiczno - Pedagogiczna w Krzyżu Wlkp.	17 292,44 zł	513 385,20 zł	3,37%
Młodzieżowy Dom Kultury w Trzciance wraz z Halą Sport.- Wid. i Prezesem ZNP	38 398,99 zł	1 261 636,67 zł	3,04%
Centrum Edukacji Zawodowej w Czarnkowie	2 853,60 zł	1 845 144,58 zł	0,15%
Młodzieżowy Ośrodek Socjoterapii w Białej	54 311,88 zł	3 227 674,90 zł	1,68%
razem placówki:	117 818,86 zł	8 021 827,55 zł	1,47%
Ogółem:	383 166,14 zł	30 903 531,92 zł	1,24%

Z powyższego zestawienia wynika, że wydatki na przeprowadzanie remontów, modernizacji i inwestycji w poszczególnych jednostkach oświatowych funkcjonujących na terenie powiatu były znacznie zróżnicowane, co związane było z tym, że w niektórych jednostkach zrealizowano zadania remontowe, a w innych niewielkie.

Pozostałe jednostki przeznaczyły na ten cel wielokrotnie mniejsze części swoich budżetów, co oznaczać może, iż jednostki te ograniczyły się w ramach omawianej kategorii kosztów do finansowania drobnych, najpotrzebniejszych zadań remontowych lub remonty i inwestycje pochłaniające większą część środków budżetu jednostki zostały zrealizowane w latach poprzednich, albo oczekują na ich wykonanie w kolejnych latach.

Najwięcej środków na ww. cel zaplanowano w Zespole Szkół Technicznych w Trzciance, w którym na zadania remontowe przeznaczono ponad 5,81% całkowitego budżetu jednostki. Jednakże nie zawsze procentowa relacja poniesionych kosztów do całkowitego budżetu jednostki wskazuje jednoznacznie na wykorzystanie środków. Analizując wydatki pod względem kwotowym, oprócz ww. ZST w Trzciance dużą pulę środków na zadania remontowe wydatkował również Zespół

Szkół Ponadgimnazjalnych w Trzciance bo 78 463,73 zł, Młodzieżowy Ośrodek Socjoterapii w Białej – 54 311,88 zł oraz Młodzieżowy Dom Kultury w Trzciance - 38 398,99 zł.

Najważniejsze remonty zrealizowane w poszczególnych jednostkach oświatowych w 2015 prezentuje poniższa tabela.

Tabela 6. Najważniejsze remonty i inwestycje zrealizowane w jednostkach oświatowych w 2015 r. (biorąc pod uwagę paragrafy 4270, 6050 i 6060).

Nazwa jednostki	Rodzaj przedsięwzięcia	Cel przedsięwzięcia (opis zakresu zadania)	Środki budżetowe		Koszt remontu ogółem
			z budżetu powiatu	inne źródła (np. dochody, środki unijne, itp.)	
ZSP Trzcianka	remont	Remont sali gimnastycznej	50 000,00 zł		50 000,00 zł
ZSP Trzcianka	remont	Remont internatu po zalaniu - izolacja fundamentów i pomieszczenia piwnicznego	16 000,00 zł		16 000,00 zł
ZST Trzcianka	zakup inwestycyjny	Zakup linii diagnostycznej dla potrzeb Stacji Kontroli Pojazdów przy Zespole Szkół Technicznych w Trzciance	66 959,97 zł		66 959,97 zł
ZSP Trzcianka	remont	Remont pomieszczeń sekretariatu i gabinetu w-ce dyrektora		2 645,40 zł	2 645,40 zł
ZSP Trzcianka	remont	Usunięcie awarii w s. 61		3 309,93 zł	3 309,93 zł
ZST Trzcianka	remont	Naprawa dachu na budynku Sali gimnastycznej, remont zalanych pomieszczeń	6 277,05 zł		6 277,05 zł
ZST Trzcianka	remont	Remont sanitariatu uczniowskiego (pisuary) wraz z wymianą przegród - piwnica i I piętro	75 002,94 zł		75 002,94 zł
ZSS Gębice	remont	Remont schodów wejściowych do budynku szkoły	5 337,97 zł		5 337,97 zł
PPP Krzyż Wlkp.	remont	Dostosowanie pomieszczenia po gabinecie lekarskim do potrzeb Poradni Psychopogiczno-Pedagogicznej	15 295,15 zł		15 295,15 zł
MDK Trzcianka	remont	Wymiana aktywnego systemu bezpieczeństwa przy instalacji gazowej	3 690,00 zł		3 690,00 zł
Hala Trzcianka	remont	Wymiana płytek ceramicznych na tarasie hali sportowo-widowiskowej	14 000,00 zł		14 000,00 zł
CEZ Czarnków	remont	Wykonanie wentylacji mechanicznej przestrzeni rusztu podłogi sportowej w sali gimnastycznej CEZ	5 000,00 zł		5 000,00 zł
MOS Biała	inwestycja	Przebudowa klatek schodowych	37 304,44 zł		37 304,44 zł
MOS Biała	remont	Naprawa pokrycia na budynku pałacu	4 000,00 zł		4 000,00 zł
MOS Biała	remont	Ścianki działowe w świetlicy	5 046,45 zł		5 046,45 zł

IV. Subwencja a koszty utrzymania szkół i placówek

Powiat Czarnkowsko-Trzcianecki w roku 2015 na prowadzenie szkół i placówek otrzymał z budżetu państwa, na podstawie sprawozdawczości SIO z 30 września 2014 r. kwotę subwencji oświatowej w wysokości **28 762 571,85 zł**, co stanowiło 80,42% części subwencji ogólnej otrzymanej przez powiat na realizację wszystkich zadań oświatowych w powiecie (w kwocie **35 764 192,00 zł**).

W ramach tych środków na poszczególne zadania otrzymano:

- na licea ogólnokształcące - **4 447 914,32 zł**,
- na zespoły szkół - **18 242 607,28 zł**,
- na pozostałe zadania realizowane przez placówki (poradnie psychologiczno-pedagogiczne, MDK w Trzciance oraz MOS w Białej) - **6 072 050,25 zł**.

Tabela 7. Wysokość subwencji oświatowej otrzymanej na poszczególne szkoły i placówki oświatowe

Nazwa szkoły/placówki oświatowej	Środki należne z subwencji
Liceum Ogólnokształcące w Czarnkowie	2 114 474,72 zł
Liceum Ogólnokształcące w Trzciance	1 974 694,22 zł
Liceum Ogólnokształcące w Krzyżu Wlkp.	358 745,38 zł
razem LO:	4 447 914,32 zł
Zespół Szkół Ponadgimnazjalnych w Czarnkowie wraz z CEZ w Czarnkowie	8 631 866,65 zł
Zespół Szkół Ponadgimnazjalnych w Trzciance	2 505 881,16 zł
Zespół Szkół Technicznych w Trzciance	2 077 929,70 zł
Zespół Szkół w Krzyżu Wlkp.	2 256 076,15 zł
Zespół Szkół Specjalnych w Gębicach	2 770 853,62 zł
razem ZS:	18 242 607,28 zł
Poradnia Psychologiczno - Pedagogiczna w Czarnkowie	2 043 309,00 zł
Poradnia Psychologiczno - Pedagogiczna w Trzciance	
Poradnia Psychologiczno - Pedagogiczna w Krzyżu Wlkp.	
Młodzieżowy Dom Kultury w Trzciance wraz z Halą Sport.-Widow.	
Młodzieżowy Ośrodek Socjoterapii w Białej	4 028 741,25 zł
razem placówki:	6 072 050,25 zł
Ogółem:	28 762 571,85 zł

Z powyższych środków wspartych dochodami wypracowanymi przez poszczególne jednostki oświatowe, dotacjami otrzymanymi z innych jednostek samorządowych, zwiększeniami subwencji oświatowej w związku z wnioskami składanymi do MEN, a w przede wszystkim ze środków wygenerowanych w ramach subwencji oświatowej, na funkcjonowanie wyżej wymienionych szkół i placówek wydatkowano kwotę **30 903 531,92 zł**.

Źródła finansowania powyższych wydatków pochodziły z:

- subwencji oświatowej – **28 834 902,80 zł**,
- dochodów wypracowanych przez jednostki oświatowe - **1 267 399,69 zł**,
- środków na realizację porozumień z innymi jst - **280 762,52 zł**,
- dodatkowe środki z MEN w odpowiedzi na złożone wnioski – **130 000,00 zł**,
- środków na realizację projektów ze środków zewnętrznych (Erasmus+) - **17 700,84 zł**,
- dotacji otrzymanych na realizację zadań z różnych źródeł - **14 447,44 zł**,
- **środki własne powiatu - 358 318,63 zł**.

Szczegółowo zjawisko to przedstawia poniższa tabela.

Tabela 8. Wykonanie wydatków jednostek oświatowych i źródła ich finansowania.

Nazwa szkoły/placówki oświatowej	Wykonanie budżetu na koniec roku 2015	Środki należne z subwencji	Dochody wypracowane przez jednostki	Dotacje otrzymane przez jednostki	Inne źródła pozyskania środków (MEN, Erasmus+)	Środki z porozumień z innymi jst	Środki własne Powiatu wspierające szkoły i placówki oświatowe	Zmiany w budżetach w związku z realizacją zadań dodatkowych	Ostateczne wsparcie szkół	Liczba uczniów
Liceum Ogólnokształcące w Czarnkowie	2 345 219,97 zł	2 114 474,72 zł	43 604,67 zł	- zł	5 000,00 zł	- zł	182 140,58 zł	- 26 000,00 zł	156 140,58 zł	361
Liceum Ogólnokształcące w Trzciance	1 998 871,75 zł	1 974 694,22 zł	6 923,60 zł	- zł	5 000,00 zł	- zł	12 253,93 zł	50 000,00 zł	62 253,93 zł	323
Liceum Ogólnokształcące w Krzyżu Wlkp.	734 122,42 zł	358 745,38 zł	360,63 zł	- zł	- zł	7 051,83 zł	367 964,58 zł		367 964,58 zł	28
razem LO:	5 078 214,14 zł	4 447 914,32 zł	50 888,90 zł	- zł	10 000,00 zł	7 051,83 zł	562 359,09 zł	24 000,00 zł	586 359,09 zł	712

Zespół Szkół Ponadgimnazjalnych w Czarnkowie wraz z CEZ w Czarnkowie	9 313 005,96 zł	8 631 866,65 zł	404 926,04 zł	- zł	5 000,00 zł	- zł	271 213,27 zł	- 210 040,00 zł	61 173,27 zł	1363
Zespół Szkół Ponadgimnazjalnych w Trzciance	2 708 238,64 zł	2 505 881,16 zł	148 211,52 zł	- zł	5 000,00 zł	- zł	49 145,96 zł	51 272,00 zł	100 417,96 zł	313
Zespół Szkół Technicznych w Trzciance	2 621 686,48 zł	2 077 929,70 zł	288 886,97 zł	- zł	5 000,00 zł	- zł	249 869,81 zł		249 869,81 zł	287
Zespół Szkół w Krzyżu Wlkp.	2 267 297,69 zł	2 256 076,15 zł	18 874,46 zł	- zł	22 700,84 zł	- zł	- 30 353,76 zł	5 632,00 zł	- 24 721,76 zł	277
Zespół Szkół Specjalnych w Gębicach	2 738 406,04 zł	2 770 853,62 zł	15 437,88 zł	9 943,32 zł	5 000,00 zł	- zł	- 62 828,78 zł		- 62 828,78 zł	118
razem ZS:	19 648 634,81 zł	18 242 607,28 zł	876 336,87 zł	9 943,32 zł	42 700,84 zł	- zł	477 046,50 zł	- 153 136,00 zł	323 910,50 zł	2358
Poradnia Psychologiczno - Pedagogiczna w Czarnkowie	510 403,40 zł	2 043 309,00 zł	10,48 zł	- zł	- zł	- zł	458 788,70 zł	26 000,00 zł	434 788,70 zł	
Poradnia Psychologiczno - Pedagogiczna w Trzciance	663 582,80 zł		52 252,80 zł	- zł	- zł	- zł				
Poradnia Psychologiczno - Pedagogiczna w Krzyżu Wlkp.	513 385,20 zł		115,59 zł	- zł	- zł	- zł				
Młodzieżowy Dom Kultury w Trzciance wraz z Halą Sport. - Wid. i Prezesem ZNP	1 261 636,67 zł		120 820,81 zł	- zł	- zł	273 710,69 zł		- 50 000,00 zł		
Młodzieżowy Ośrodek Socjoterapii w Białej	3 227 674,90 zł	4 028 741,25 zł	166 974,24 zł	4 504,12 zł	95 000,00 zł	- zł	- 1 067 544,71 zł		- 1 067 544,71 zł	
razem placówki:	6 176 682,97 zł	6 072 050,25 zł	340 173,92 zł	4 504,12 zł	95 000,00 zł	273 710,69 zł	- 608 756,01 zł	- 24 000,00 zł	- 632 756,01 zł	
Ogółem:	30 903 531,92 zł	28 762 571,85 zł	1 267 399,69 zł	14 447,44 zł	147 700,84 zł	280 762,52 zł	430 649,58 zł	- 153 136,00 zł	277 513,58 zł	

Nie wszystkie jednostki oświatowe wymagają wsparcia ze strony powiatu dodatkowymi środkami finansowymi. Spośród 14 szkół i placówek oświatowych dwie zrealizowały swoje zadania poniżej subwencji oświatowej otrzymanej na ten cel przez organ prowadzący. Zaliczamy do nich:

Nazwa szkoły/placówki oświatowej	Niewykorzystane środki z subwencji
Zespół Szkół Specjalnych w Gębicach	32 447,58 zł
Młodzieżowy Ośrodek Socjoterapii w Białej	801 066,35 zł
Razem:	833 513,93 zł

Gdy weźmiemy pod uwagę także dochody wypracowane przez jednostki to liczba szkół/placówek, które utrzymały się ze środków wypracowanych przez siebie wzrosło do trzech. Do dwóch powyższych dołączył Zespół Szkół w Krzyżu Wlkp. (30 353,76 zł). Poziom zaoszczędzonych środków wzrosło do wysokości **1 160 727,25 zł**.

Nazwa szkoły/placówki oświatowej	Środki wypracowane przez jednostki przewyższające ich wydatki w roku 2015
Zespół Szkół Specjalnych w Gębicach	62 828,78 zł
Młodzieżowy Ośrodek Socjoterapii w Białej	1 067 544,71 zł
Zespół Szkół w Krzyżu Wlkp.	30 353,76 zł
Razem:	1 160 727,25 zł

W oświacie powiatowej dominują jednak jednostki, których wydatki w znaczący sposób przekraczają otrzymane i wypracowywane dochody.

Szczegółowy wykaz jednostek, których plany finansowe przekraczają stronę dochodową, z powyższymi uwagami, przedstawia poniższa tabela.

Tabela 9. Wysokość dopłaty do zadań oświatowych w zestawieniu z wysokością otrzymanej subwencji i ponoszonymi wydatkami na oświatę.

Nazwa szkoły/placówki oświatowej	Wykonanie budżetu na koniec roku 2015	Środki należne z subwencji	Dochody wypracowane przez jednostki	Dotacje otrzymane przez jednostki	Inne źródła pozyskania środków (MEN, Erasmus+)	Środki z porozumień z innymi jst	Środki własne Powiatu wspierające szkoły i placówki oświatowe
Liceum Ogólnokształcące w Czarnkowie	2 345 219,97 zł	2 114 474,72 zł	43 604,67 zł	- zł	5 000,00 zł	- zł	182 140,58 zł
Liceum Ogólnokształcące w Trzciance	1 998 871,75 zł	1 974 694,22 zł	6 923,60 zł	- zł	5 000,00 zł	- zł	12 253,93 zł
Liceum Ogólnokształcące w Krzyżu Wlkp.	734 122,42 zł	358 745,38 zł	360,63 zł	- zł	- zł	7 051,83 zł	367 964,58 zł
razem LO:	5 078 214,14 zł	4 447 914,32 zł	50 888,90 zł	- zł	10 000,00 zł	7 051,83 zł	562 359,09 zł
Zespół Szkół Ponadgimnazjalnych w Czarnkowie wraz z CEZ w Czarnkowie	9 313 005,96 zł	8 631 866,65 zł	404 926,04 zł	- zł	5 000,00 zł	- zł	271 213,27 zł
Zespół Szkół Ponadgimnazjalnych w Trzciance	2 708 238,64 zł	2 505 881,16 zł	148 211,52 zł	- zł	5 000,00 zł	- zł	49 145,96 zł
Zespół Szkół Technicznych w Trzciance	2 621 686,48 zł	2 077 929,70 zł	288 886,97 zł	- zł	5 000,00 zł	- zł	249 869,81 zł
razem ZS:	14 642 931,08 zł	13 215 677,51 zł	842 024,53 zł	- zł	15 000,00 zł	- zł	570 229,04 zł
Poradnia Psychologiczno - Pedagogiczna w Czarnkowie	510 403,40 zł	2 043 309,00 zł	10,48 zł	- zł	- zł	- zł	458 788,70 zł
Poradnia Psychologiczno - Pedagogiczna w Trzciance	663 582,80 zł		52 252,80 zł	- zł	- zł	- zł	
Poradnia Psychologiczno - Pedagogiczna w Krzyżu Wlkp.	513 385,20 zł		115,59 zł	- zł	- zł	- zł	
Młodzieżowy Dom Kultury w Trzciance wraz z Halą Sport.-Wid. i Prezesem ZNP	1 261 636,67 zł		120 820,81 zł	- zł	- zł	273 710,69 zł	
razem placówki:	2 949 008,07 zł	2 043 309,00 zł	173 199,68 zł	- zł	- zł	273 710,69 zł	458 788,70 zł
Ogółem:	22 670 153,29 zł	19 706 900,83 zł	1 066 113,11 zł	- zł	25 000,00 zł	280 762,52 zł	1 591 376,83 zł

Jak wynika z powyższego zestawienia powiat dołożył do wyżej wymienionych jednostek kwotę **1 591 376,83 zł**. Jednakże, aby ustalić bardziej realne wydatki poszczególnych jednostek należy pomniejszyć wydatki szkół o zadania remontowe i inwestycyjne, które zniekształcają obraz faktycznych kosztów bieżącego ich funkcjonowania.

Biorąc pod uwagę wydatki remontowe i inwestycyjne umniejszające plany budżetowe jednostek stworzono następujące zestawienia.

Tabela 10. Jednostki, których wydatki przekraczają „dochody” pomniejszone o wydatki remontowe i inwestycyjne.

Nazwa szkoły/placówki oświatowej	Środki własne Powiatu wspierające szkoły i placówki oświatowe	Zadania remontowe i inwestycyjne	Przekroczenie dochodów po umniejszeniu o zadania remontowe
Liceum Ogólnokształcące w Czarnkowie	182 140,58 zł	- zł	182 140,58 zł
Liceum Ogólnokształcące w Trzciance	12 253,93 zł	4 327,78 zł	7 926,15 zł
Liceum Ogólnokształcące w Krzyżu Wlkp.	367 964,58 zł	196,80 zł	367 767,78 zł
razem LO:	562 359,09 zł	4 524,58 zł	557 834,51 zł
Zespół Szkół Ponadgimnazjalnych w Czarnkowie wraz z CEZ w Czarnkowie	271 213,27 zł	15 349,61 zł	255 863,66 zł
Zespół Szkół Ponadgimnazjalnych w Trzciance	49 145,96 zł	78 463,73 zł	- 29 317,77 zł
Zespół Szkół Technicznych w Trzciance	249 869,81 zł	152 211,40 zł	97 658,41 zł
razem ZS:	570 229,04 zł	246 024,74 zł	324 204,30 zł
Poradnia Psychologiczno - Pedagogiczna w Czarnkowie	458 788,70 zł	- zł	398 135,32 zł
Poradnia Psychologiczno - Pedagogiczna w Trzciance		4 961,95 zł	
Poradnia Psychologiczno - Pedagogiczna w Krzyżu Wlkp.		17 292,44 zł	
Młodzieżowy Dom Kultury w Trzciance wraz z Halą Sport.-Wid. i Prezesem ZNP		38 398,99 zł	
razem placówki:	458 788,70 zł	60 653,38 zł	398 135,32 zł
Ogółem:	1 591 376,83 zł	311 202,70 zł	1 280 174,13 zł

Ostatecznie Powiat na wydatki bieżące powyższych dziesięciu szkół i placówek oświatowych wydał kwotę **1 280 174,13 zł** ponad ich subwencję oświatową i wypracowane dochody.

Jednakże i to zestawienie nie odzwierciedla ostatecznego wsparcia szkół, bowiem np. wydatki ZSP w Czarnkowie i CEZ w Czarnkowie powinny być umniejszone o kwotę 111 904,00 zł na zajęcia w ODiDz uczniów z ZSP w Trzciance (51 272,00 zł) i ZS w Krzyż Wlkp. (60 632,00 zł), co spowoduje, że wydatki tych szkół będą wyższe od dochodów.

W przypadku LO w Trzciance do środków wspierających szkołę należałoby dodać kwotę 50 000,00 zł przekazanych do Hali Sportowo-Widowskiej w Trzciance na zajęcia z wychowania fizycznego dla tej szkoły.

V. Koszt kształcenia uczniów w roku 2015

Powiat Czarnkowsko-Trzcianecki na kształcenie uczniów w poszczególnych typach szkół otrzymał w roku 2015 następujące kwoty:

- na ucznia liceum ogólnokształcącego – **5 694,37 zł (2014 - 5 652,64 zł)**,
- na ucznia technikum, zasadniczej szkoły zawodowych – **6 799,56 zł (2014 - 6 645,25 zł)**,
- na ucznia liceum ogólnokształcącego dla dorosłych – **3 062,96 zł (2014 - 4 085,38 zł)**,
- na ucznia technikum, zasadniczej szkoły zawodowej i szkoły policealnej dla dorosłych – **4 168,15 zł (2014 - 6 645,25 zł)**,
- na wychowanka internatu - **7 894,23 zł (2014 - 7 836,38 zł)**,
- na uczniów szkół specjalnych **od 14 735,90 zł do 57 575,25 zł (2014 - od 14 523,43 zł do 56 839,89 zł)**,
- na ucznia wychowanka MOS – **49 737,55 zł (2014 - 48 481,08 zł)**.

Na podstawie powyższych danych zestawiono środki finansowe, jakie powiat otrzymał na podstawie liczby uczniów w poszczególnych szkołach.

Tabela 11. Środki finansowe otrzymane w subwencji na ucznia w poszczególnych szkołach w roku 2015.

Nazwa szkoły/placówki oświatowej	Środki należne z subwencji	SIO-wrzesień 2014		Średnia wysokość środków na ucznia	Średnia wysokość środków na oddział
		Liczba uczniów	Liczba oddziałów		
Liceum Ogólnokształcące w Czarnkowie	2 114 474,72 zł	368	13	5 745,86 zł	162 651,90 zł
Liceum Ogólnokształcące w Trzciance	1 974 694,22 zł	338	12	5 842,29 zł	164 557,85 zł
Liceum Ogólnokształcące w Krzyżu Wlkp.	358 745,38 zł	63	2	5 694,37 zł	179 372,69 zł
razem LO:	4 447 914,32 zł	769	27	5 784,02 zł	164 737,57 zł
Zespół Szkół Ponadgimnazjalnych w Czarnkowie wraz z CEZ w Czarnkowie	8 631 866,65 zł	1363	51	6 332,99 zł	169 252,29 zł
Zespół Szkół Ponadgimnazjalnych w Trzciance	2 505 881,16 zł	329	15	7 616,66 zł	167 058,74 zł
Zespół Szkół Technicznych w Trzciance	2 077 929,70 zł	296	12	7 020,03 zł	173 160,81 zł
Zespół Szkół w Krzyżu Wlkp.	2 256 076,15 zł	341	15	6 616,06 zł	150 405,08 zł
Zespół Szkół Specjalnych w Gębicach	2 770 853,62 zł	109	13	25 420,68 zł	213 142,59 zł
razem ZS:	18 242 607,28 zł	2438	106	7 482,61 zł	172 100,07 zł
Młodzieżowy Ośrodek Socjoterapii w Białej	4 028 741,25 zł	81	6	49 737,55 zł	671 456,88 zł
razem placówki:	4 028 741,25 zł	81	6	49 737,55 zł	671 456,88 zł
Ogółem:	26 719 262,85 zł	3288	139	8 126,30 zł	192 224,91 zł

Znacznie odmiennie kształtuje się informacja o tym, ile wydano na ucznia i na oddział w poszczególnych szkołach w roku 2015. Poniższe zestawienie obrazuje to zjawisko.

Tabela 12. Środki finansowe poniesione na ucznia/wychowanka i na oddział w poszczególnych szkołach w roku 2015.

Nazwa szkoły/placówki oświatowej	Wykonanie roku 2015	SIO-wrzesień 2014		Średnia wysokość środków na ucznia	Średnia wysokość środków na oddział
		Liczba uczniów	Liczba oddziałów		
Liceum Ogólnokształcące w Czarnkowie	2 345 219,97 zł	368	13	6 372,88 zł	180 401,54 zł
Liceum Ogólnokształcące w Trzciance	1 998 871,75 zł	338	12	5 913,82 zł	166 572,65 zł
Liceum Ogólnokształcące w Krzyżu Wlkp.	734 122,42 zł	63	2	11 652,74 zł	367 061,21 zł
razem LO:	5 078 214,14 zł	769	27	6 603,66 zł	188 082,01 zł
Zespół Szkół Ponadgimnazjalnych w Czarnkowie wraz z CEZ w Czarnkowie	9 313 005,96 zł	1363	51	6 832,73 zł	182 607,96 zł
Zespół Szkół Ponadgimnazjalnych w Trzciance	2 708 238,64 zł	329	15	8 231,73 zł	180 549,24 zł
Zespół Szkół Technicznych w Trzciance	2 621 686,48 zł	296	12	8 857,05 zł	218 473,87 zł
Zespół Szkół w Krzyżu Wlkp.	2 267 297,69 zł	341	15	6 648,97 zł	151 153,18 zł
Zespół Szkół Specjalnych w Gębicach	2 738 406,04 zł	109	13	25 122,99 zł	210 646,62 zł
razem ZS:	19 648 634,81 zł	2438	106	8 059,33 zł	185 364,48 zł
Młodzieżowy Ośrodek Socjoterapii w Białej	3 227 674,90 zł	81	6	39 847,84 zł	537 945,82 zł
razem placówki:	3 227 674,90 zł	81	6	39 847,84 zł	537 945,82 zł
Ogółem:	27 954 523,85 zł	3288	139	8 501,98 zł	201 111,68 zł

Jednakże zestawienie to nie oddaje faktycznej informacji o wsparciu poszczególnych jednostek bowiem zniekształcone jest o inne elementy, np. zadania remontowe w nich przeprowadzone. Po umniejszeniu wydatków o **remonty** koszt kształcenia uczniów/wychowanków kształtował się następująco:

Tabela 13. Środki finansowe poniesione na ucznia/wychowanka pomniejszone o zadania remontowe w poszczególnych szkołach.

Nazwa szkoły/placówki oświatowej	Wykonanie roku 2015 pomniejszone o zadania remontowe	SIO-wrzesień 2014		Średnia wysokość środków na ucznia	Średnia wysokość środków na oddział
		Liczba uczniów	Liczba oddziałów		
Liceum Ogólnokształcące w Czarnkowie	2 345 219,97 zł	368	13	6 372,88 zł	180 401,54 zł
Liceum Ogólnokształcące w Trzciance	1 994 543,97 zł	338	12	5 901,02 zł	166 212,00 zł
Liceum Ogólnokształcące w Krzyżu Wlkp.	733 925,62 zł	63	2	11 649,61 zł	366 962,81 zł
razem LO:	5 073 689,56 zł	769	27	6 597,78 zł	187 914,43 zł
Zespół Szkół Ponadgimnazjalnych w Czarnkowie wraz z CEZ w Czarnkowie	9 300 509,95 zł	1363	51	6 823,56 zł	182 362,94 zł
Zespół Szkół Ponadgimnazjalnych w Trzciance	2 629 774,91 zł	329	15	7 993,24 zł	175 318,33 zł
Zespół Szkół Technicznych w Trzciance	2 469 475,08 zł	296	12	8 342,82 zł	205 789,59 zł
Zespół Szkół w Krzyżu Wlkp.	2 255 403,10 zł	341	15	6 614,09 zł	150 360,21 zł
Zespół Szkół Specjalnych w Gębicach	2 732 649,07 zł	109	13	25 070,17 zł	210 203,77 zł
razem ZS:	19 387 812,11 zł	2438	106	7 952,34 zł	182 903,89 zł
Młodzieżowy Ośrodek Socjoterapii w Białej	3 173 363,02 zł	81	6	39 177,32 zł	528 893,84 zł
razem placówki:	3 173 363,02 zł	81	6	39 177,32 zł	528 893,84 zł
Ogółem:	27 634 864,69 zł	3288	139	8 404,76 zł	198 811,98 zł

Analiza realnego wydatkowania środków na ucznia i oddział.

Aby jednakże prawidłowo ocenić wydatki ponoszone na ucznia i oddział w poszczególnych szkołach należałoby dokonać przypisania następujących kosztów do poszczególnych placówek za rok budżetowy 2015:

1. przypisano do kosztów Liceum Ogólnokształcącego w Trzciance kwotę 50 000,00 zł za zajęcia wychowania fizycznego realizowane w Hali Widowiskowo-Sportowej w Trzciance,
2. koszty ODiDz prowadzonego przez CEZ w Czarnkowie umniejszono o kwotę 260 000,00 zł, a zwiększono budżety następujących szkół:
 - a) ZSP w Trzciance – 51 272,00 zł,
 - b) ZS w Krzyżu Wielkopolskim - 60 632,00 zł,
 - c) ZSP w Czarnkowie – 148 096,00 zł.
3. zmniejszono budżety ZSP w Czarnkowie i w Trzciance o koszty związane z utrzymaniem stołówek szkolnych i internatów:
 - a) ZSP w Czarnkowie – 507 261,76 zł,
 - b) ZSP w Trzciance – 505 716,02 zł.
4. zmniejszono budżety ZSP w Czarnkowie i ZS w Krzyżu Wlkp. o koszty wynagrodzeń doradców metodycznych w zakresie pełnionej funkcji w wysokości ok. 220 000,00 zł, w tym:
 - a) ZSP Czarnków – 165 000,00 zł,
 - b) ZS Krzyż Wlkp. – 55 000,00 zł.
5. zmniejszono budżet LO w Czarnkowie na rzecz PPP w Czarnkowie na kwotę ok. 26 000,00zł.

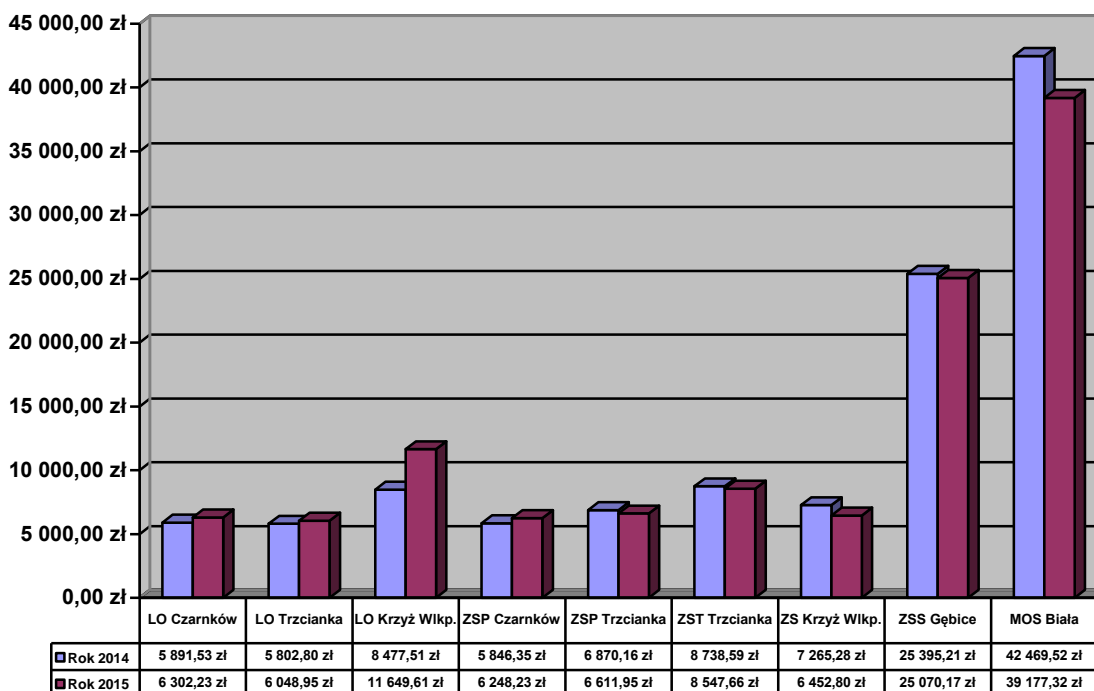
Analogicznie zrobiono w przypadku tych jednostek w stosunku do roku 2014 i kwot poniesionych na ten cel.

Tabela 14. Środki finansowe wydatkowane na ucznia/wychowanka w poszczególnych szkołach – porównanie roku 2014 i 2015.

Nazwa szkoły/placówki oświatowej	rok 2014		rok 2015	
	średnia wysokość środków na ucznia	średnia wysokość środków na oddział	średnia wysokość środków na ucznia	średnia wysokość środków na oddział
Liceum Ogólnokształcące w Czarnkowie	5 891,53 zł	166 225,39 zł	6 302,23 zł	178 401,54 zł
Liceum Ogólnokształcące w Trzciance	5 802,80 zł	173 117,01 zł	6 048,95 zł	170 378,66 zł
Liceum Ogólnokształcące w Krzyżu Wlkp.	8 477,51 zł	222 534,70 zł	11 649,61 zł	366 962,81 zł
razem LO:	6 170,98 zł	176 489,94 zł	6 628,99 zł	188 803,32 zł
Zespół Szkół Ponadgimnazjalnych w Czarnkowie wraz z CEZ w Czarnkowie	5 846,35 zł	159 583,62 zł	6 248,23 zł	166 987,14 zł
Zespół Szkół Ponadgimnazjalnych w Trzciance	6 870,16 zł	165 865,19 zł	6 611,95 zł	145 022,06 zł
Zespół Szkół Technicznych w Trzciance	8 738,59 zł	208 269,67 zł	8 547,66 zł	210 842,26 zł
Zespół Szkół w Krzyżu Wlkp.	7 265,28 zł	163 987,73 zł	6 452,80 zł	146 693,54 zł
Zespół Szkół Specjalnych w Gębicach	25 395,21 zł	201 208,19 zł	25 070,17 zł	210 203,77 zł
razem ZS:	7 290,58 zł	171 499,06 zł	7 446,61 zł	171 272,02 zł
Młodzieżowy Ośrodek Socjoterapii w Białej	42 469,52 zł	594 573,30 zł	39 177,32 zł	528 893,84 zł
razem placówki:	42 469,52 zł	594 573,30 zł	39 177,32 zł	528 893,84 zł
Ogółem:	7 726,55 zł	187 450,45 zł	8 037,07 zł	190 114,29 zł

Aby zobrazować koszty ogółem ponoszone na ucznia w poszczególnych szkołach w dwóch ostatnich latach przedstawiono je na wykresach.

Wykres 2. Średnia wysokość środków wydatkowanych na ucznia w poszczególnych szkołach po umieszczeniu o zadania remontowe w latach 2014-2015.



* opracowanie własne

Wynagrodzenia nauczycieli

Wydatki na wynagrodzenia nauczycieli stanowią najwyższy składnik wydatków oświatowych ponoszonych przez organ prowadzący.

Poniższy materiał został opracowany w oparciu o sprawozdania ze średnich płac, wynikające z art. 30a ustawy Karta Nauczyciela za rok 2015.

Średnie zatrudnienie nauczycieli we wszystkich szkołach i placówkach w analizowanych okresach, co obrazuje poniższa tabela:

Lp.	Stopnie awansu zawodowego	Średnioroczna liczba etatów ustalana dla okresów obowiązywania poszczególnych kwot bazowych		Średnioroczna liczba etatów nauczycielskich
		Od dnia 1 stycznia do dnia 31 sierpnia	Od dnia 1 września do dnia 31 grudnia	
1.	stażysta	11,57	10,24	11,13
2.	kontraktowy	43,56	32,48	39,87
3.	mianowany	79,00	82,97	80,32
4.	dplomowany	171,56	174,86	172,66
Razem:				303,98

* opracowanie własne

Tabela. Liczba zatrudnionych nauczycieli w przeliczeniu na pełne etaty – średnie w roku 2015.

LP.	Nazwa szkoły/placówki	Pracownicy pedagogiczni, w tym :				Pracownicy pedagogiczni ogółem
		Nauczyciele stażyści	Nauczyciele kontraktowi	Nauczyciele mianowani	Nauczyciele dyplomowani	
1	LO CZARNKÓW	0,00	1,00	8,41	16,40	25,81
2	LO TRZCIANKA	0,00	2,55	3,16	14,85	20,56
3	LO KRZYŻ WLKP.	0,00	0,16	1,37	3,96	5,50
4	ZSP CZARNKÓW	1,15	7,39	16,96	47,20	72,70
5	ZSP TRZCIANKA	0,17	1,57	2,86	19,10	23,70
6	ZST TRZCIANKA	0,69	4,08	8,58	14,53	27,88
7	ZS KRZYŻ WLKP.	0,04	2,01	7,48	14,57	24,09
8	ZSS GEBICE	0,00	4,30	8,13	15,17	27,59
9	PPP CZARNKÓW	0,00	0,30	0,40	4,75	5,45
10	PPP TRZCIANKA	0,00	0,00	1,50	5,36	6,86
11	PPP KRZYŻ WLKP.	0,33	1,04	0,23	3,92	5,52
12	CEZ CZARNKÓW	0,00	2,64	8,75	6,20	17,58
13	MDK TRZCIANKA	1,00	0,87	4,26	1,96	8,09
14	MOS BIAŁA	7,75	11,95	8,24	4,69	32,63
RAZEM POWIAT SUMA		11,129	39,867	80,322	172,659	303,98

* opracowanie własne

Biorąc pod uwagę szczegółowe informacje przesłane przez szkoły i placówki oświatowe prowadzone przez Powiat Czarnkowsko - Trzcianecki ustalono, iż w roku 2014 wydano na wynagrodzenie nauczycieli na poszczególnych stopniach awansu następujące kwoty:

Lp.	Stopnie awansu zawodowego	Wydatki poniesione w roku 2015 na wynagrodzenia w składnikach wskazanych w art. 30 ust. 1 Karty Nauczyciela
1.	Stażysta	392 033,92 zł
2.	Kontraktowy	1 609 294,74 zł
3.	Mianowany	3 960 998,71 zł
4.	Dyplomowany	11 121 390,89 zł
Razem:		17 143 576,78 zł

* opracowanie własne

Tabela. Suma środków finansowych wypłacona dla poszczególnych stopni awansu zawodowego.

LP.	Nazwa szkoły/placówki	Pracownicy pedagogiczni, w tym :				Pracownicy pedagogiczni ogółem
		Nauczyciele stażyści	Nauczyciele kontraktowi	Nauczyciele mianowani	Nauczyciele dyplomowani	
1	LO CZARNKÓW	- zł	35 535,83 zł	376 940,77 zł	982 059,53 zł	1 394 536,13 zł
2	LO TRZCIANKA	- zł	93 130,25 zł	149 164,69 zł	960 244,97 zł	1 202 539,91 zł
3	LO KRZYŻ WLKP.	- zł	6 646,60 zł	100 162,87 zł	313 006,81 zł	419 816,28 zł
4	ZSP CZARNKÓW	43 825,92 zł	290 064,52 zł	838 322,47 zł	3 218 529,88 zł	4 390 742,79 zł
5	ZSP TRZCIANKA	4 530,00 zł	53 242,87 zł	127 247,41 zł	1 150 434,50 zł	1 335 454,78 zł
6	ZST TRZCIANKA	18 053,56 zł	159 362,99 zł	407 522,44 zł	858 872,74 zł	1 443 811,73 zł
7	ZS KRZYŻ WLKP.	885,76 zł	70 261,76 zł	346 535,21 zł	867 958,54 zł	1 285 641,27 zł
8	ZSS GEBICE	- zł	198 340,34 zł	472 310,87 zł	1 068 018,59 zł	1 738 669,80 zł
9	PPP CZARNKÓW	- zł	10 253,64 zł	22 502,41 zł	287 914,97 zł	320 671,02 zł
10	PPP TRZCIANKA	- zł	- zł	79 795,69 zł	318 144,95 zł	397 940,64 zł
11	PPP KRZYŻ WLKP.	10 448,76 zł	34 485,51 zł	10 649,34 zł	239 041,28 zł	294 624,89 zł
12	CEZ CZARNKÓW	108,72 zł	95 733,33 zł	399 412,42 zł	432 753,26 zł	928 007,73 zł
13	MDK TRZCIANKA	27 472,33 zł	27 469,55 zł	186 999,76 zł	106 440,48 zł	348 382,12 zł
14	MOS BIAŁA	286 708,87 zł	534 767,55 zł	443 432,36 zł	317 970,39 zł	1 582 879,17 zł
RAZEM POWIAT SUMA		392 033,92 zł	1 609 294,74 zł	3 960 998,71 zł	11 121 390,89 zł	17 083 718,26 zł

* opracowanie własne

Tabela. Faktyczne wydatki poniesione na wynagrodzenia (wszystkich nauczycieli w danym stopniu awansu zawodowego).

Wydatki poniesione na wynagrodzenia	Stopień awansu zawodowego				RAZEM
	nauczyciel stażysta	nauczyciel kontraktowy	nauczyciel mianowany	nauczyciel dyplomowany	
Razem poniesione wydatki na wynagrodzenia	392 033,92	1 609 294,74	3 960 998,71	11 121 390,89	17 083 718,26 zł
Wynagrodzenie zasadnicze	291 647,16	1 100 136,24	2 523 540,59	6 457 560,22	10 372 884,21 zł
Pozostałe składniki wynagrodzeń z art. 30 ust. 1 (razem)	100 386,76	509 158,50	1 437 458,12	4 541 086,39	6 588 089,77 zł
w tym:					- zł
Dodatek za wysługę lat	15 254,80	96 447,38	373 622,43	1 155 695,51	1 641 020,12 zł
Dodatek funkcyjny wynikający z pełnienia funkcji kierowniczej	0,00	0,00	22 049,62	305 867,10	327 916,72 zł
dodatek opiekuna stażu	0,00	0,00	7 350,60	9 152,25	16 502,85 zł
dodatek wychowawcy klasy	1 164,72	15 092,84	78 735,49	134 230,69	229 223,74 zł
dodatek nauczyciela doradcy metodycznego	0,00	0,00	0,00	58 905,04	58 905,04 zł
dodatek nauczyciela konsultanta	0,00	0,00	0,00	0,00	- zł
Dodatek za warunki pracy	50 607,04	102 154,09	119 760,15	207 492,21	480 013,49 zł
Dodatek za uciążliwość pracy	0,00	0,00	0,00	0,00	- zł
Dodatki wynagrodzenie za pracę nocną	3 781,14	7 212,24	2 799,56	2 168,82	15 961,76 zł
Dodatek motywacyjny	1 422,04	20 089,62	90 321,10	491 876,81	603 709,57 zł
Dodatek służbowy	0,00	0,00	0,00	0,00	- zł
Dodatek specjalistyczny/specjalny	0,00	0,00	2 075,24	0,00	2 075,24 zł
Dodatek z tytułu posiadania stopnia służbowego	0,00	0,00	0,00	0,00	- zł
Dodatek zadaniowy	0,00	0,00	0,00	466,35	466,35 zł
Nagroda jubileuszowa	0,00	3 077,09	20 863,70	185 290,75	209 231,54 zł
Nagroda ze specjalnego funduszu nagród	1 950,00	8 550,00	42 355,51	114 805,19	167 660,70 zł
Zasiłek na zagospodarowanie	108,72	0,00	2 483,99	6 125,42	8 718,13 zł
Wysokość odprawy emerytalnej i rentowej	0,00	0,00	38 923,38	41 366,46	80 289,84 zł
Odprawa z tytułu rozwiązania stosunku pracy, o których mowa w art.20 ust.2 i art.28 KN	0,00	0,00	34 947,78	115 113,84	150 061,62 zł
inne dodatki wynikające z regulaminu wynagradzania nauczycieli dot. warunków pracy	606,34	10 290,82	12 100,33	32 949,05	55 946,54 zł
Wynagrodzenia za godziny ponadwymiarowe i godziny doraźnych zastępstw	10 454,68	112 381,82	294 048,81	981 416,88	1 398 302,19 zł
Dodatki wynagrodzenie roczne	15 037,28	133 862,60	295 020,43	820 908,30	1 264 828,61 zł

* opracowanie własne

Tabela. Wynagrodzenia średniomiesięczne na poszczególnych stopniach awansu zawodowego.

STOPIEŃ NAUCZYCIELSKI	LICZBA ETATÓW	SUMA ŚRODKÓW FINANSOWYCH WYPŁACONA DLA POSZCZEGÓLNYCH STOPNI AWANSU ZAWODOWEGO	ŚREDNIOMIESIĘCZNE WYNAGRODZENIE
STAŻYŚCI	11,13	392 033,92 zł	2 935,26 zł
KONTRAKTOWI	39,87	1 609 294,74 zł	3 363,63 zł
MIANOWANI	80,32	3 960 998,71 zł	4 109,60 zł
DYPLOMOWANI	172,66	11 121 390,89 zł	5 367,67 zł
RAZEM	303,98	17 083 718,26 zł	4 683,34 zł

* opracowanie własne

2. Doskonalenie zawodowe nauczycieli

Środki na kształcenie i doskonalenie zawodowe nauczycieli planowane są w projekcie budżetu na dany rok kalendarzowy w wysokości 1 % wynagrodzeń brutto nauczycieli. Na początku danego roku Zarząd Powiatu podejmując uchwałę, dokonuje ustalenia kwot dla poszczególnych jednostek oraz zasad ich wydatkowania.

Jednakże z uwagi na problemy finansowe w zbilansowaniu oświaty decyzją Rady Powiatu Czarnkowsko-Trzcianeckiego na wniosek Zarządu Powiatu Czarnkowsko-Trzcianeckiego, kwotę

umniejszono do wysokości 0,5% funduszu rocznych wynagrodzeń nauczycieli tj. do wysokości 76 246,00 zł.

Zarząd Powiatu uchwałą nr 35/2015 z dnia 11 lutego 2015 r. w sprawie *ustalenia planu dofinansowania form doskonalenia zawodowego nauczycieli oraz maksymalnej kwoty dofinansowania opłat, a także specjalności i form kształcenia, na które dofinansowanie jest przyznawane w roku 2015*, dokonał ustalenia następujących zasad ich wydatkowania:

Maksymalna kwota dofinansowania kosztów doskonalenia zawodowego nauczyciela nie może być wyższa niż:

- a) 1200,00 zł na semestr nauki oraz nie może przekraczać dla jednej osoby 80 % kosztu danego semestralnego doksztalcania mającego na celu podniesienie poziomu wykształcenia nauczyciela,
- b) 100 % wysokości opłat dla nauczycieli skierowanych przez dyrektora na:
 - studia nadające kwalifikacje do nauczania drugiego przedmiotu,
 - kursy kwalifikacyjne,
 - kursy doskonalące,
 - seminaria,
 - inne formy doskonalenia zawodowego.

Zarząd Powiatu, biorąc pod uwagę wnioski jednostek oraz regulację dokonaną w miesiącu styczniu dokonał podziału środków na trzy elementy:

Tabela. Podział środków na dokształcanie i doskonalenie zawodowe nauczycieli w roku 2015.

Dział-rozdział	Plan ogółem	Jednostki	Doradztwo	Starostwo
801-80146	59 200,00 zł	39 600,00 zł	9 600,00 zł	10 000,00 zł
854-85446	17 046,00 zł	13 100,00 zł	0,00 zł	3 946,00 zł
Razem:	76 246,00 zł	52 700,00 zł	9 600,00 zł	13 946,00 zł

* *opracowanie własne*

Szczegółowe informacje na temat wydatków poniesionych przez poszczególne szkoły i placówki oświatowe obrazuje poniższa tabela.

Jednostka oświatowa	Środki zaplanowane w 2015 r.	Środki wykorzystane w 2015 r.	% wykorzystania środków
Liceum Ogólnokształcące w Czarnkowie	2 500,00 zł	2 000,00 zł	80,00%
Liceum Ogólnokształcące w Trzciance	3 000,00 zł	2 999,52 zł	99,98%
Liceum Ogólnokształcące w Krzyżu Wlkp.	1 000,00 zł	1 000,00 zł	100,00%
Zespół Szkół Ponadgimnazjalnych w Czarnkowie	20 200,00 zł	20 169,96 zł	99,85%
Zespół Szkół Ponadgimnazjalnych w Trzciance	4 300,00 zł	4 299,17 zł	99,98%
Zespół Szkół Technicznych w Trzciance	2 711,00 zł	2 709,74 zł	99,95%
Zespół Szkół w Krzyżu Wlkp.	6 600,00 zł	6 541,81 zł	99,12%
Zespół Szkół Specjalnych w Gębicach	4 400,00 zł	4 380,17 zł	99,55%
Poradnia Psychologiczno - Pedagogiczna w Czarnkowie	2 200,00 zł	2 180,50 zł	99,11%
Poradnia Psychologiczno - Pedagogiczna w Trzciance	2 200,00 zł	2 199,99 zł	100,00%
Poradnia Psychologiczno - Pedagogiczna w Krzyżu Wlkp.	2 200,00 zł	2 199,02 zł	99,96%
Młodzieżowy Dom Kultury w Trzciance	2 000,00 zł	2 000,00 zł	100,00%
Centrum Edukacji Zawodowej w Czarnkowie	2 400,00 zł	2 398,92 zł	99,96%
Młodzieżowy Ośrodek Socjoterapii w Białej	5 000,00 zł	4 927,70 zł	98,55%
Jednostki oświatowe RAZEM:	60 711,00 zł	60 006,50 zł	98,84%
Starostwo Powiatowe w Czarnkowie	13 946,00 zł	8 357,50 zł	59,93%
Ogółem WDN:	74 657,00 zł	68 364,00 zł	91,57%

* *opracowanie własne*

Z powyższych danych wynika, że prawie wszystkie szkoły i placówki oświatowe otrzymane środki finansowe wydatkowały w 100%. Najniższe wykonanie środków wykazało Starostwo Powiatowe w Czarnkowie, które wykorzystało ok. 60% otrzymanych środków oraz Liceum Ogólnokształcące w Czarnkowie – 80%.

Pozostałe jednostki wykorzystały ok. 100% przyznanych na ten cel środków.

Ogółem z środków zaplanowanych w roku 2015 na doszktałanie i doskonalenie zawodowe nauczycieli nie wykorzystano kwoty 6 293,00 zł, co stanowiło zaledwie 8,43% wszystkich środków. Można przyjąć, iż duży wpływ na taki poziom nie wykorzystania środków mogła wpłynąć realizacja przez Powiat projektu pn. *Bezpośrednie wsparcie rozwoju szkół poprzez wdrożenie zmodernizowanego systemu doskonalenia nauczycieli w Powiecie Czarnkowsko – Trzcianeckim*, w ramach którego w każdej szkole biorącej udział w projekcie w każdym roku szkolnym przeprowadzone były po cztery 4-godzinne szkolenia i warsztaty dla rad pedagogicznych oraz prowadzone były konsultacje indywidualne grupowe dla nauczycieli. Ponadto część nauczycieli brała udział w tzw. sieciach współpracy, w których w ciągu dwóch lat realizacji projektu przeprowadzono po 9 szkoleń na sieć.

3. Wyrównywanie szans edukacyjnych

Dla Powiatu Czarnkowsko-Trzcianeckiego ważną kwestią jest poziom wykształcenia społeczności lokalnej, który wskazuje na znaczne zróżnicowanie regionalne.

Brak środków finansowych, problemy z dojazdem, wyżywieniem czy zakupem podręczników do nauki lub innych pomocy dydaktycznych to najczęstsze problemy, z jakimi boryka się dzisiejsza młodzież.

W celu poprawy sytuacji edukacyjnej uczniów, Powiat przygotował 2 powiatowe programy stypendialne o charakterze finansowym, tj. Stypendia Rady Powiatu Czarnkowsko-Trzcianeckiego oraz Stypendia Starosty Czarnkowsko-Trzcianeckiego.

Stypendia Rady Powiatu

Stypendia o charakterze socjalnym, przeznaczone są dla uczniów znajdujących się w trudnej sytuacji materialnej. Program uruchamiany jest w zależności od posiadanych środków w budżecie. Od roku szkolnego 2011/2012 z uwagi na trudną sytuację Powiatu stypendia te zostały zawieszono.

Stypendia Starosty Czarnkowsko-Trzcianeckiego

Stypendia o charakterze motywacyjnym, przeznaczone dla uczniów szczególnie uzdolnionych, osiągających wysokie wyniki w nauce, lub za wybitne osiągnięcia naukowe, sportowe lub artystyczne. W roku szkolnym 2011/2012 Powiat przyznał 24 stypendia, w roku następnym 2012/2013 – 33, w roku 2013/2014 – 68, a w roku 2014/2015 – 50, 2015- 2016 - 58. Szczegółowo zostało to przedstawione w poniższej tabeli:

Tabela. Stypendia Starosty Czarnkowsko-Trzcianeckiego

Nazwa szkoły	Stypendium	Ilość przyznanych stypendiów
Liceum Ogólnokształcące w Czarnkowie	za wybitne wyniki w nauce	31
Liceum Ogólnokształcące w Trzciance		5
Zespół Szkół Ponadgimnazjalnych w Czarnkowie		6
Zespół Szkół Technicznych w Trzciance		2
Zespół Szkół Ponadgimnazjalnych w Trzciance		5
Zespół Szkół Ponadgimnazjalnych w Czarnkowie	za wybitne osiągnięcia w nauce	5
Liceum Ogólnokształcące w Trzciance	za wybitne osiągnięcia artystyczne	1
Liceum Ogólnokształcące w Trzciance	za wybitne osiągnięcia sportowe	1
Zespół Szkół Specjalnych w Gębicach		2
RAZEM:		58

* opracowanie własne