

## WYBORY DO RADY POWIATU

Okręg wyborczy nr: \* 3 Liczba mandatów: \* 4

ZESTAWIENIE WYNIKÓW GŁOSOWANIA I PODZIAŁU MANDATÓW  
W OKRĘGU WYBORCZYM

Zestawienie wyników głosowania i podziału mandatów w okręgu wyborczym nr 3, utworzonym dla wyboru Rady Powiatu Czarnkowsko-Trzcieńskiego sporządzone dnia 23 października 2018 r. przez Powiatową Komisję Wyborczą w Czarnkowie.

Komisja stwierdza, że otrzymała protokoły głosowania od 10 obwodowych komisji wyborczych ds. ustalenia wyników głosowania i na podstawie tych protokołów ustaliła następujące wyniki głosowania w okręgu:

|    |   |   |   |   |   |   |   |
|----|---|---|---|---|---|---|---|
| 1  | Liczba wyborców uprawnionych do głosowania ( <i>umieszczonych w części A spisu, z uwzględnieniem dodatkowych formularzy</i> ) w chwili zakończenia głosowania   | * | 1 | 1 | 6 | 6 | 1 |
| 2  | Liczba wyborców, którym wydano karty do głosowania ( <i>liczba podpisów w części A spisu oraz adnotacje o wydaniu karty bez potwierdzenia podpisem w spisie</i> )   | * | * | 6 | 6 | 3 | 9 |
| 3  | Liczba wyborców głosujących przez pełnomocnika ( <i>liczba kart do głosowania wydanych na podstawie aktów pełnomocnictwa otrzymanych przez obwodowe komisje wyborcze ds. przeprowadzenia głosowania</i> ) | * | * | * | * | * | 5 |
| 4  | Liczba wyborców, którym wysłano pakiety wyborcze  | * | * | * | * | * | 1 |
| 5  | Liczba otrzymanych kopert zwrotnych w głosowaniu korespondencyjnym  | * | * | * | * | * | 1 |
| 5a | Liczba kopert zwrotnych w głosowaniu korespondencyjnym, w których nie było oświadczenia o osobistym i tajnym oddaniu głosu  | * | * | * | * | * | 0 |
| 5b | Liczba kopert zwrotnych w głosowaniu korespondencyjnym, w których oświadczenie nie było podpisane przez wyborcę   | * | * | * | * | * | 0 |
| 5c | Liczba kopert zwrotnych w głosowaniu korespondencyjnym, w których nie było koperty na karty do głosowania   | * | * | * | * | * | 0 |
| 5d | Liczba kopert zwrotnych w głosowaniu korespondencyjnym, w których znajdowała się niezaklejona koperta na karty do głosowania  | * | * | * | * | * | 0 |
| 5e | Liczba kopert na kartę do głosowania w głosowaniu korespondencyjnym wrzuconych do urny  | * | * | * | * | * | 1 |

**Uwaga!** Liczba z pkt 5 nie może być większa od liczby z pkt 4. Suma liczb z pkt 5a – 5e nie może być mniejsza od liczby z pkt 5.

|    |   |   |   |   |   |   |   |
|----|---|---|---|---|---|---|---|
| 6  | Liczba kart wyjętych z urny   | * | * | 6 | 6 | 4 | 1 |
| 6a | w tym liczba kart wyjętych z kopert na karty do głosowania w głosowaniu korespondencyjnym | * | * | * | * | * | 1 |

**Uwaga!** Liczba z pkt 6 pomniejszona o liczbę z pkt 6a powinna być równa liczbie z pkt 2. Dodatkowo liczba z pkt 6a nie powinna być większa od liczby z pkt 5e.

|   |  |   |   |   |   |   |   |
|---|--|---|---|---|---|---|---|
| 7 | Liczba kart nieważnych ( <i>innych niż urzędowo ustalone lub nieopatrzonych pieczęcią obwodowej komisji wyborczej ds. przeprowadzenia głosowania</i> ) | * | * | * | * | * | 1 |
| 8 | Liczba kart ważnych  | * | * | 6 | 6 | 4 | 0 |

**Uwaga!** Suma liczb z pkt 7 i 8 **musi być** równa liczbie z pkt 6.

|    |  |   |   |   |   |   |   |
|----|--|---|---|---|---|---|---|
| 9  | Liczba głosów nieważnych ( <i>z kart ważnych</i> )   | * | * | * | 6 | 0 | 3 |
| 9a | w tym z powodu postawienia znaku „X” obok nazwiska dwóch lub większej liczby kandydatów z różnych list | * | * | * | 4 | 5 | 4 |
| 9b | w tym z powodu niepostawienia znaku „X” obok nazwiska żadnego kandydata                                | * | * | * | 1 | 4 | 9 |

1cc8184c-efa8-4d33-8812-def9dab8124e

|    |   |   |   |   |   |   |   |
|----|---|---|---|---|---|---|---|
| 9c | w tym z powodu postawienia znaku „X” wyłącznie obok nazwiska kandydata na liście, której rejestracja została unieważniona (art. 436 § 3 i 6 Kodeksu wyborczego) | * | * | * | * | * | 0 |
|----|---|---|---|---|---|---|---|

**Uwaga!** Suma liczb z pkt 9a – 9c **musi być** równa liczbie z pkt 9.

|    |   |   |   |   |   |   |   |
|----|---|---|---|---|---|---|---|
| 10 | Liczba głosów ważnych oddanych łącznie na wszystkie listy kandydatów (z kart ważnych) | * | * | 6 | 0 | 3 | 7 |
|----|---|---|---|---|---|---|---|

**Uwaga!** Suma liczb z pkt 9 i 10 **musi być** równa liczbie z pkt 8.

11. Na poszczególne listy kandydatów i umieszczonych na nich kandydatów oddano następujące liczby głosów ważnych:

**Lista nr 2 — KOMITET WYBORCZY PSL**

|  |   |   |   |   |   |   |
|--|---|---|---|---|---|---|
| Liczba głosów ważnych oddanych na listę: | * | * | 1 | 8 | 2 | 4 |
|--|---|---|---|---|---|---|

**Na poszczególnych kandydatów z tej listy oddano następujące liczby głosów ważnych:**

|              |                              |   |   |   |   |   |   |
|--------------|------------------------------|---|---|---|---|---|---|
| 1            | PIĄTEK Zbigniew Mieczysław   | * | * | * | 7 | 7 | 5 |
| 2            | MATKOWSKA Krystyna Walentyna | * | * | * | 2 | 7 | 9 |
| 3            | PIETRZYŃSKA Angelika Monika  | * | * | * | 1 | 8 | 0 |
| 4            | ZURMAN Marcin                | * | * | * | * | 7 | 7 |
| 5            | DUBIEL Janusz                | * | * | * | 3 | 4 | 1 |
| 6            | BOJKO Agnieszka Anita        | * | * | * | 1 | 7 | 2 |
| <b>Razem</b> |                              | * | * | 1 | 8 | 2 | 4 |

**Uwaga!** Suma głosów oddanych na wszystkich kandydatów z danej listy (rubryka „Razem”) równa się liczbie głosów ważnych oddanych na tę listę. Wyjątek od tej zasady może dotyczyć listy, na której znajduje się nazwisko kandydata skreślonego z listy.

**Lista nr 4 — KKW PLATFORMA.NOWOCZESNA KOALICJA OBYWATELSKA**

|  |   |   |   |   |   |   |
|--|---|---|---|---|---|---|
| Liczba głosów ważnych oddanych na listę: | * | * | * | 6 | 0 | 4 |
|--|---|---|---|---|---|---|

**Na poszczególnych kandydatów z tej listy oddano następujące liczby głosów ważnych:**

|              |                  |   |   |   |   |   |   |
|--------------|------------------|---|---|---|---|---|---|
| 1            | SROKA Magdalena  | * | * | * | 3 | 8 | 8 |
| 2            | ŚWISTAK Julita   | * | * | * | * | 3 | 3 |
| 3            | CITKOWSKI Tomasz | * | * | * | * | 6 | 8 |
| 4            | PILARSKI Robert  | * | * | * | * | 3 | 4 |
| 5            | SIKORA Marcin    | * | * | * | * | 8 | 1 |
| <b>Razem</b> |                  | * | * | * | 6 | 0 | 4 |

**Uwaga!** Suma głosów oddanych na wszystkich kandydatów z danej listy (rubryka „Razem”) równa się liczbie głosów ważnych oddanych na tę listę. Wyjątek od tej zasady może dotyczyć listy, na której znajduje się nazwisko kandydata skreślonego z listy.

**Lista nr 10 — KW PRAWO I SPRAWIEDLIWOŚĆ**

|  |   |   |   |   |   |   |
|--|---|---|---|---|---|---|
| Liczba głosów ważnych oddanych na listę: | * | * | 1 | 0 | 0 | 1 |
|--|---|---|---|---|---|---|

**Na poszczególnych kandydatów z tej listy oddano następujące liczby głosów ważnych:**

|   |                         |   |   |   |   |   |   |
|---|-------------------------|---|---|---|---|---|---|
| 1 | BILIŃSKI Sławomir       | * | * | * | 3 | 7 | 6 |
| 2 | KOLASIŃSKI Henryk Piotr | * | * | * | 2 | 2 | 0 |
| 3 | WIKTOR Jolanta Ewa      | * | * | * | * | 9 | 7 |
| 4 | DYMEK Beata             | * | * | * | 2 | 2 | 9 |
| 5 | ŚWIETLIK Tomasz Norbert | * | * | * | * | 7 | 9 |

*Posadune*  
*Walu*  
*Hip*  
*dm*  
*dy*



|       |   |   |   |   |   |   |
|-------|---|---|---|---|---|---|
| Razem | * | * | 1 | 0 | 0 | 1 |
|-------|---|---|---|---|---|---|

**Uwaga!** Suma głosów oddanych na wszystkich kandydatów z danej listy (rubryka „Razem”) równa się liczbie głosów ważnych oddanych na tę listę. Wyjątek od tej zasady może dotyczyć listy, na której znajduje się nazwisko kandydata skreślonego z listy.

**Lista nr 12 — KWW WSPÓLNOTA POWIATOWA**

|  |   |   |   |   |   |   |
|--|---|---|---|---|---|---|
| Liczba głosów ważnych oddanych na listę: | * | * | 1 | 1 | 6 | 9 |
|--|---|---|---|---|---|---|

**Na poszczególnych kandydatów z tej listy oddano następujące liczby głosów ważnych:**

|       |                            |   |   |   |   |   |   |
|-------|----------------------------|---|---|---|---|---|---|
| 1     | KAWCZYŃSKI Krystian Szymon | * | * | * | 4 | 7 | 8 |
| 2     | DROGOMIRECKI Marek Marian  | * | * | * | 3 | 2 | 7 |
| 3     | GIŚ Justyna Teresa         | * | * | * | 1 | 8 | 8 |
| 4     | GAPSKA Hanna Elżbieta      | * | * | * | 1 | 7 | 6 |
| Razem |                            | * | * | 1 | 1 | 6 | 9 |

**Uwaga!** Suma głosów oddanych na wszystkich kandydatów z danej listy (rubryka „Razem”) równa się liczbie głosów ważnych oddanych na tę listę. Wyjątek od tej zasady może dotyczyć listy, na której znajduje się nazwisko kandydata skreślonego z listy.

**Lista nr 13 — KWW AKTYWNI W POWIECIE**

|  |   |   |   |   |   |   |
|--|---|---|---|---|---|---|
| Liczba głosów ważnych oddanych na listę: | * | * | 1 | 4 | 3 | 9 |
|--|---|---|---|---|---|---|

**Na poszczególnych kandydatów z tej listy oddano następujące liczby głosów ważnych:**

|       |                          |   |   |   |   |   |   |
|-------|--------------------------|---|---|---|---|---|---|
| 1     | JASIEWICZ Zygmunt        | * | * | * | 4 | 8 | 9 |
| 2     | BIELAWSKI Dariusz Marek  | * | * | * | 1 | 6 | 8 |
| 3     | SPYCHAŁA Alicja Bogumiła | * | * | * | 1 | 6 | 0 |
| 4     | OCIEPA Ryszard Stanisław | * | * | * | 2 | 6 | 7 |
| 5     | ZATORSKA Magdalena       | * | * | * | 3 | 5 | 5 |
| Razem |                          | * | * | 1 | 4 | 3 | 9 |

**Uwaga!** Suma głosów oddanych na wszystkich kandydatów z danej listy (rubryka „Razem”) równa się liczbie głosów ważnych oddanych na tę listę. Wyjątek od tej zasady może dotyczyć listy, na której znajduje się nazwisko kandydata skreślonego z listy.

12. Spośród komitetów wyborczych mających zarejestrowaną listę w okręgu warunek uzyskania co najmniej 5% głosów ważnych w skali powiatu, tj. co najmniej 1740 głosów, i prawo do uczestniczenia w podziale mandatów w okręgu uzyskały listy następujących komitetów wyborczych:

|                |   |      |
|----------------|---|------|
| 1) lista nr 2  | KOMITET WYBORCZY PSL                          | 1824 |
| 2) lista nr 4  | KKW PLATFORMA.NOWOCZESNA KOALICJA OBYWATELSKA | 604  |
| 3) lista nr 10 | KW PRAWO I SPRAWIEDLIWOŚĆ                     | 1001 |
| 4) lista nr 12 | KWW WSPÓLNOTA POWIATOWA                       | 1169 |
| 5) lista nr 13 | KWW AKTYWNI W POWIECIE                        | 1439 |

**Podział mandatów między listy kandydatów**

13. Wyliczenie ilorazów wyborczych dla poszczególnych list kandydatów uczestniczących w podziale mandatów jest następujące (z dokładnością do czterech miejsc po przecinku):

**Lista nr 2**

Liczba głosów oddanych na listę nr 2 — X = 1824

Wyliczone ilorazy wyborcze:

- X:1 = 1824,0
- X:2 = 912,0
- X:3 = 608,0
- X:4 = 456,0

1cc8184c-efa8-4d33-8812-def9dab8124e

*Podział*  
*[Signature]*  
*[Signature]*  
*[Signature]*  
*[Signature]*  
*[Signature]*

X:5 = 364,8  
X:6 = 304,0  
X:7 = 260,5714  
X:8 = 228,0

**Lista nr 4**

Liczba głosów oddanych na listę nr 4 — X = 604

Wyliczone ilorazy wyborcze:

X:1 = 604,0  
X:2 = 302,0  
X:3 = 201,3333  
X:4 = 151,0  
X:5 = 120,8  
X:6 = 100,6667  
X:7 = 86,2857  
X:8 = 75,5

**Lista nr 10**

Liczba głosów oddanych na listę nr 10 — X = 1001

Wyliczone ilorazy wyborcze:

X:1 = 1001,0  
X:2 = 500,5  
X:3 = 333,6667  
X:4 = 250,25  
X:5 = 200,2  
X:6 = 166,8333  
X:7 = 143,0  
X:8 = 125,125

**Lista nr 12**

Liczba głosów oddanych na listę nr 12 — X = 1169

Wyliczone ilorazy wyborcze:

X:1 = 1169,0  
X:2 = 584,5  
X:3 = 389,6667  
X:4 = 292,25  
X:5 = 233,8  
X:6 = 194,8333  
X:7 = 167,0  
X:8 = 146,125

**Lista nr 13**

Liczba głosów oddanych na listę nr 13 — X = 1439

Wyliczone ilorazy wyborcze:

X:1 = 1439,0  
X:2 = 719,5  
X:3 = 479,6667  
X:4 = 359,75  
X:5 = 287,8  
X:6 = 239,8333  
X:7 = 205,5714  
X:8 = 179,875

14. Szereg kolejno największych liczb (ilorazów wyborczych) jest następujący:


- 1) 1824,0 odpowiada liście nr 2
- 2) 1439,0 odpowiada liście nr 13
- 3) 1169,0 odpowiada liście nr 12
- 4) 1001,0 odpowiada liście nr 10
- 5) 912,0 odpowiada liście nr 2


Posadme


15. W związku z tym, iż ilorazy wyborcze równe ostatniej z liczb uszeregowanych (upoważniającej do przyznania mandatu) uzyskały lista nr ..., lista nr ..., pierwszeństwo do otrzymania mandatu uzyskała lista nr ..., na którą oddano najwięcej głosów.
16. W związku z tym, iż ilorazy wyborcze równe ostatniej z liczb uszeregowanych (upoważniającej do przyznania mandatu) uzyskały lista nr ..., lista nr ... i oddano na nie równą liczbę głosów, pierwszeństwo do otrzymania mandatu uzyskała lista nr ..., na którą w większej liczbie obwodów oddano większą liczbę głosów.
17. Ponieważ pierwszeństwa do otrzymania mandatu nie można ustalić w sposób opisany w pkt 15 i 16 pierwszeństwo do uzyskania mandatu przez listę nr ..., listę nr ... Komisja ustaliła w trybie losowania i mandat przypadł liście nr ....


Przy sporządzeniu protokołu obecni byli członkowie Komisji:

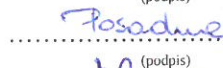
- 1) Majewska-Wernik Monika - Przewodniczący
- 2) Kałużna Agnieszka - Członek
- 3) Kosowska Ewa Dorota - Członek
- 4) Nawrot-Wicher Ewelina - Członek
- 5) Posadna Magdalena - Członek
- 6) Redmann Bogusława Krystyna - Członek
- 7) Wiza Katarzyna - Członek
- 8) Wolniewicz Bożena - Członek


  
.....  
(podpis)


  
.....  
(podpis)

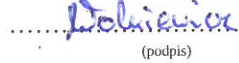
  
.....  
(podpis)

  
.....  
(podpis)

  
.....  
(podpis)

  
.....  
(podpis)

  
.....  
(podpis)

  
.....  
(podpis)



