

Ocena zasobów pomocy społecznej

Autorzy:

Anna Kowalewska

SPIS TREŚCI

STRONA

1	Wprowadzenie	3
2	Dane o sytuacji demograficznej i społecznej	3
3	Dane o korzystających z pomocy i wsparcia	11
3.1	Dane o korzystających z pomocy i wsparcia POWIAT - ZADANIA PCPR ORAZ MOPR	19
4	Inne rodzaje pomocy i świadczeń	26
5	Zasoby instytucjonalne pomocy i wsparcia	26
6	Kadra jednostki organizacyjnej pomocy społecznej	35
6.1	Zatrudnienie pomocnicze w jednostce organizacyjnej pomocy społecznej	38
6.2	Zespoły pracy socjalnej i integracji społecznej w jednostce pomocy społecznej	38
7	Środki finansowe na wydatki w pomocy społecznej i innych obszarach polityki społecznej w budżecie jednostki samorządu terytorialnego	38
8	Aktywność projektowo-konkursowa jednostki organizacyjnej pomocy społecznej	41
9	Współpraca z organizacjami pozarządowymi - zadania zlecone w obszarze pomocy i wsparcia	42
10	Wnioski końcowe	42

1. Wprowadzenie

Zgodnie z art. 16a ustawy z 12 marca 2004 r. o pomocy społecznej (t.j. Dz.U. z 2023 r. poz. 901 ze zm.) gmina i powiat oraz samorząd województwa zobowiązani są do sporządzenia corocznie oceny zasobów pomocy społecznej w oparciu o analizę lokalnej sytuacji społeczno-demograficznej, która w szczególności winna obejmować: infrastrukturę, kadre, organizacje pozarządowe, nakłady finansowe ponoszone na zadania pomocy społecznej oraz informacje o osobach i rodzinach korzystających z pomocy społecznej. Niniejsza analiza opisuje ww. sytuację w powiecie czarnkowsko-trzcianeckim. Jest to powiat leżący w województwie wielkopolskim. Poniżej prezentujemy szczegółowe dane o: sytuacji demograficznej, rynku pracy, infrastrukturze społecznej, osobach korzystających z pomocy i wsparcia, świadczeniach pomocy społecznej, zasobach instytucjonalnych pomocy i wsparcia, kadrze pomocy społecznej, środkach finansowych na wydatki w pomocy społecznej i innych obszarach polityki społecznej w budżecie jednostki samorządu terytorialnego, aktywności projektowo-konkursowej jednostki organizacyjnej pomocy społecznej, współpracy z organizacjami pozarządowymi w obszarze pomocy i wsparcia powiatu czarnkowsko-trzcianeckiego.

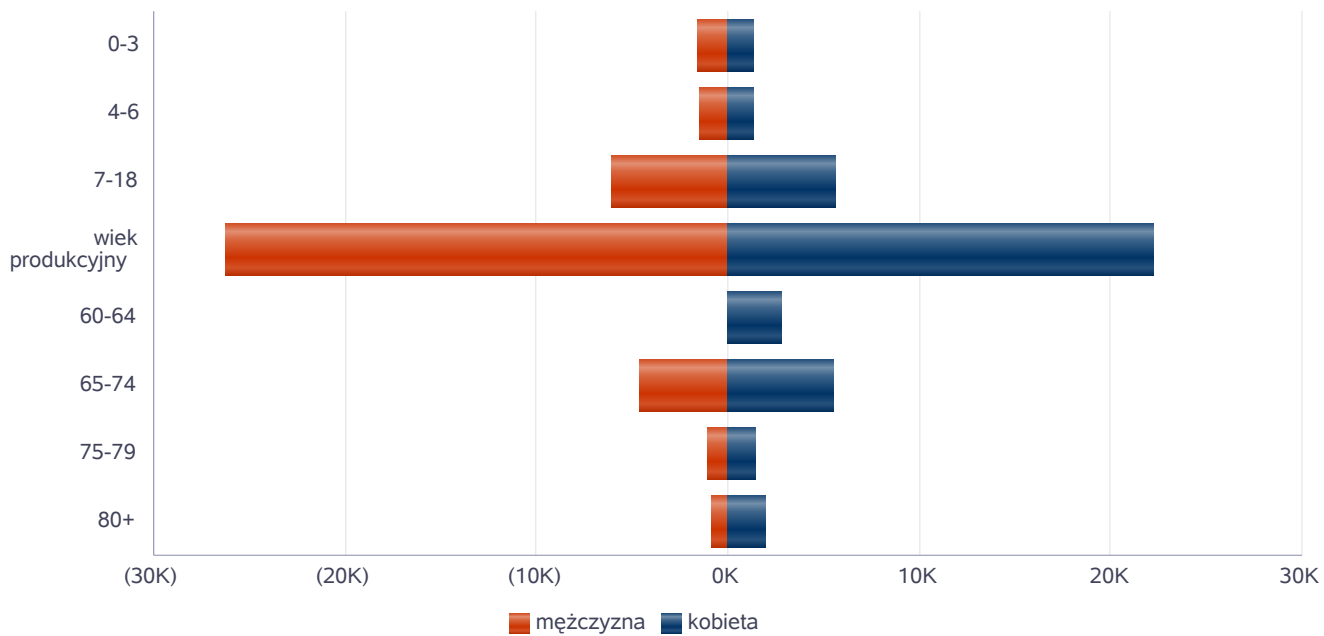
2. Dane o sytuacji demograficznej i społecznej

Dane o sytuacji demograficznej w formularzu zasilane są na podstawie publikowanych danych w Banku Danych Lokalnych GUS, wg stanu na dzień 31 grudnia, zgodnie z metodologią obliczania ludności stosowaną przez GUS.

Dane dotyczące rynku pracy w powiecie czarnkowsko-trzcianeckim są zasilane w formularzu na podstawie publikowanych danych w sprawozdawczości Rynku Pracy, wg stanu na dzień 31 grudnia, zgodnie z metodologią obliczania ludności stosowaną przez GUS. Dane są zasilane automatycznie z GUS i nie mogą być zmieniane przez użytkownika Formularza OZPS.

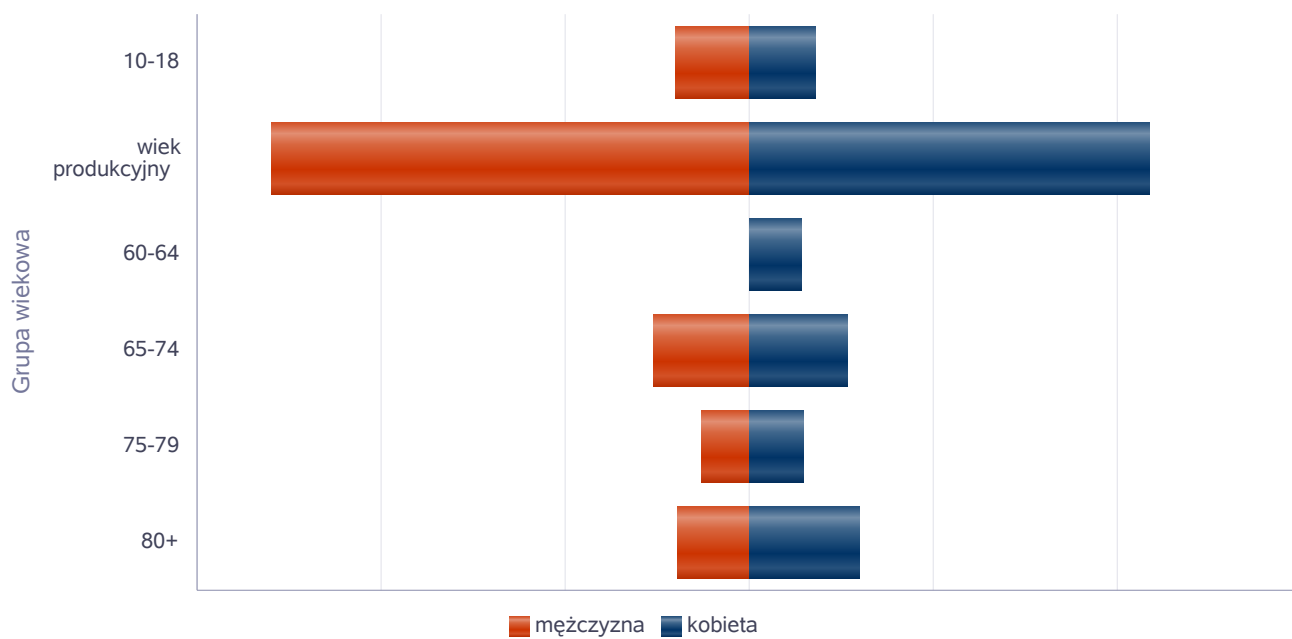
Liczba mieszkańców wg grup wiekowych i płci		
Grupa wiekowa	mężczyzna	kobieta
0-3	1 592	1 378
4-6	1 448	1 322
7-18	6 020	5 595
wiek produkcyjny	26 199	22 268
60-64		2 779
65-74	4 604	5 538
75-79	995	1 444
80+	886	1 952

Liczba mieszkańców wg grup wiekowych i płci



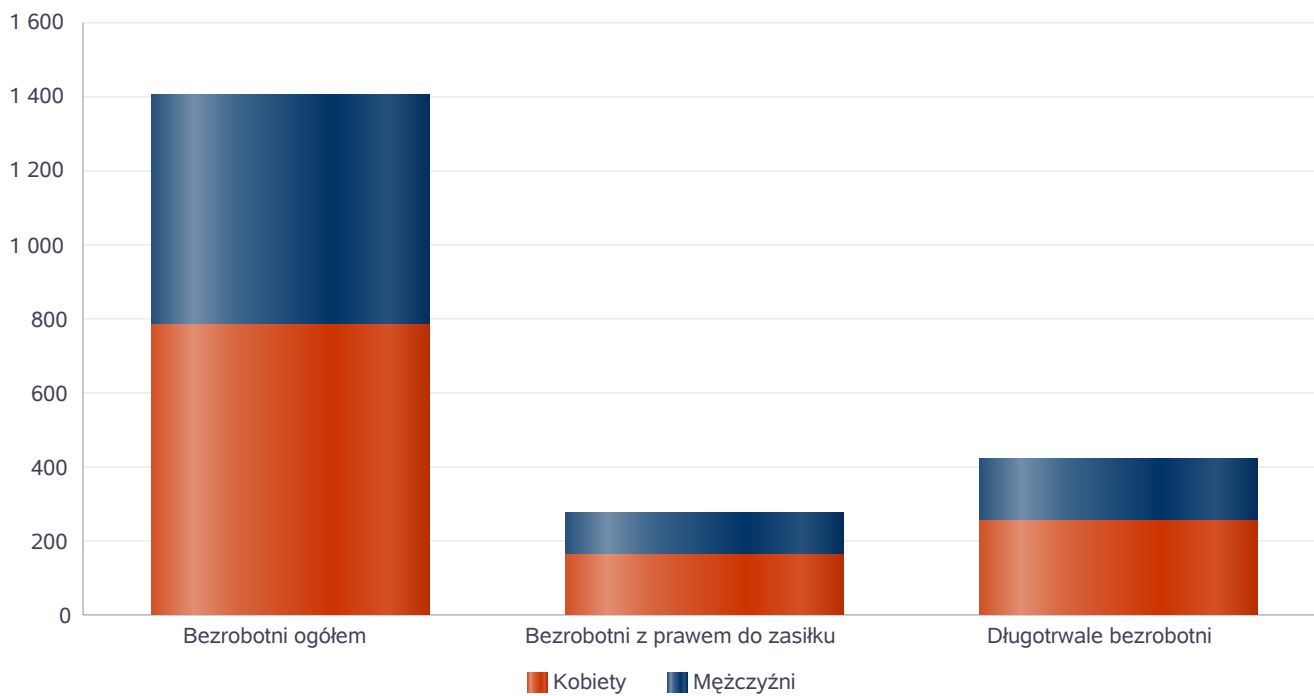
Liczba mieszkańców wg grup wiekowych i płci		
Grupa wiekowa	mężczyzna	kobieta
10-18	4 028	3 567
wiek produkcyjny	25 997	21 713
60-64		2 784
65-74	5 234	5 278
75-79	2 590	2 965
80+	3 895	5 969

Prognozowana liczba mieszkańców wg grup wiekowych i płci



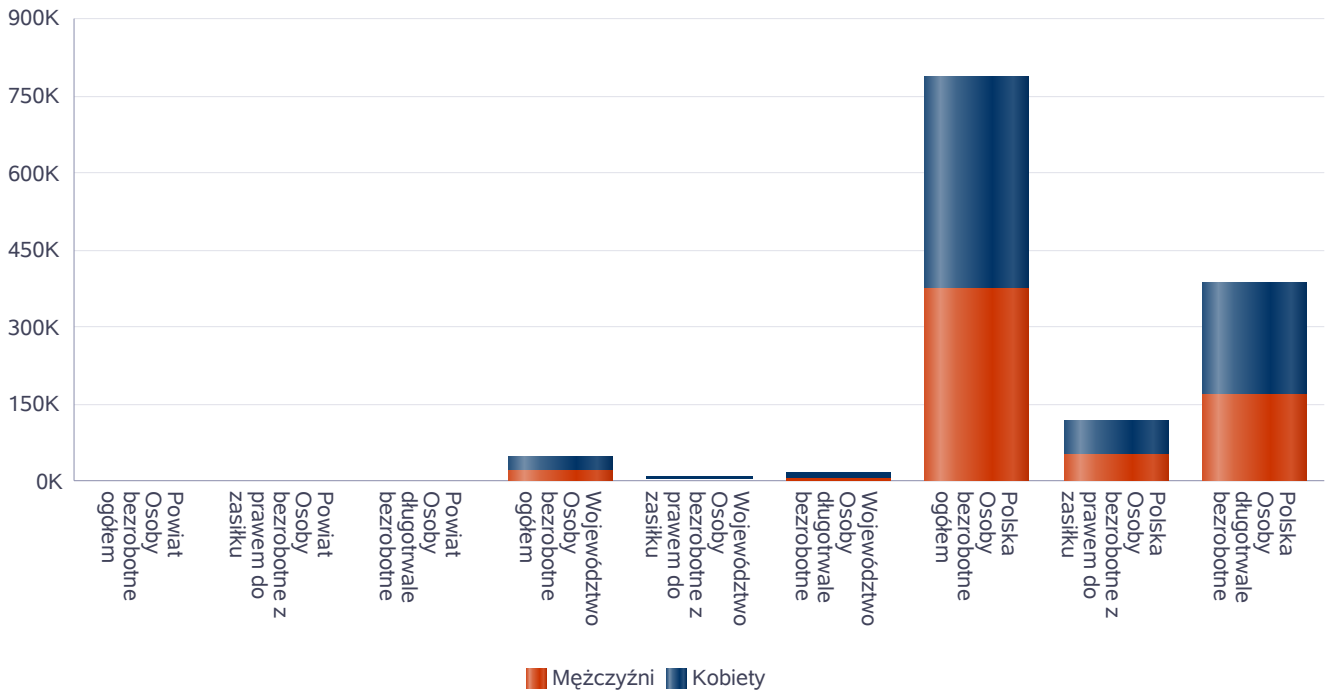
Liczba osób bezrobotnych, liczba długotrwale bezrobotnych oraz liczba osób bezrobotnych z prawem do zasiłku

Status	Ogółem	Mężczyźni	Kobiety
Bezrobotni ogółem	1 403	621	782
Bezrobotni z prawem do zasiłku	278	118	160
Długotrwale bezrobotni	419	164	255



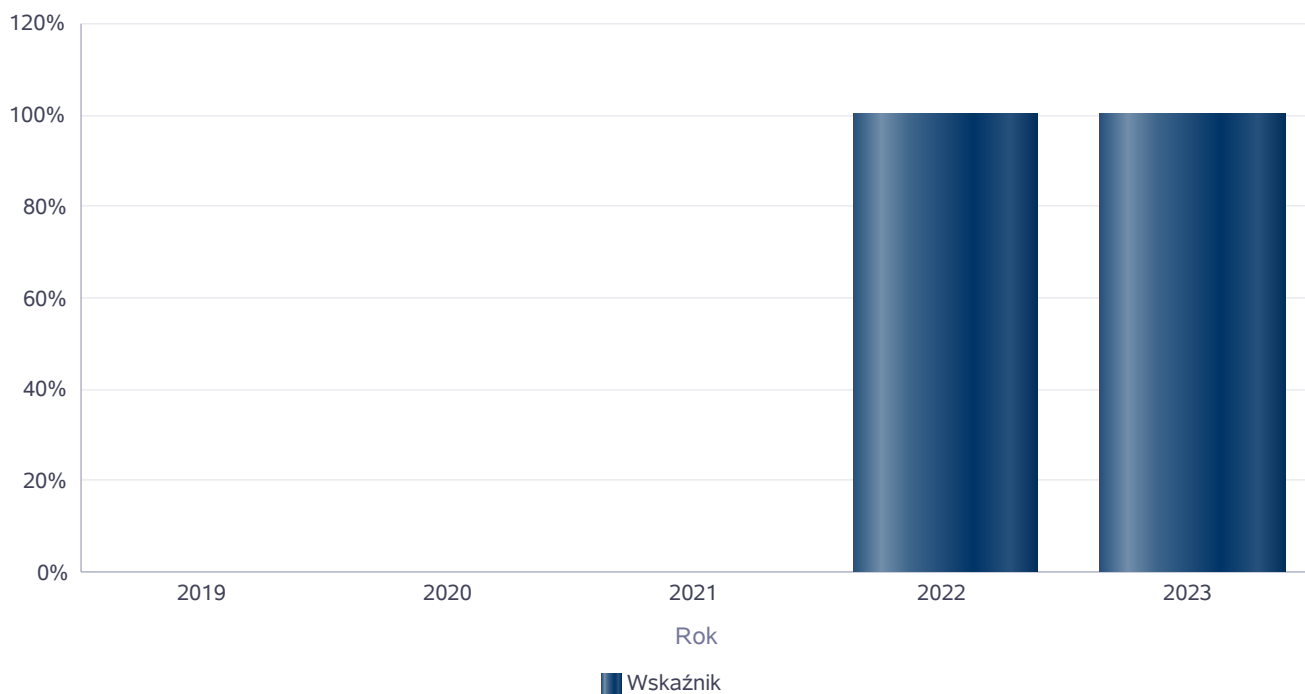
Wykres prezentuje liczbę osób bezrobotnych, liczbę bezrobotnych długotrwale oraz liczbę osób bezrobotnych z prawem do zasiłku, ogółem i w podziale na płeć.

Status	Powiat		Województwo		Polska	
	Kobiety	Mężczyźni	Kobiety	Mężczyźni	Kobiety	Mężczyźni
Osoby bezrobotne ogółem	782	621	27 191	19 340	413 294	371 950
Osoby bezrobotne z prawem do zasiłku	160	118	4 772	3 151	66 197	53 024
Osoby długotrwale bezrobotne	255	164	11 561	6 572	214 781	169 653



Wskaźnik bezrobocia wśród beneficjentów pomocy społecznej. Wskaźnik obliczany jako stosunek liczby osób w rodzinach korzystających z pomocy społecznej z powodu bezrobocia do liczby osób w rodzinach korzystających z pomocy ogółem

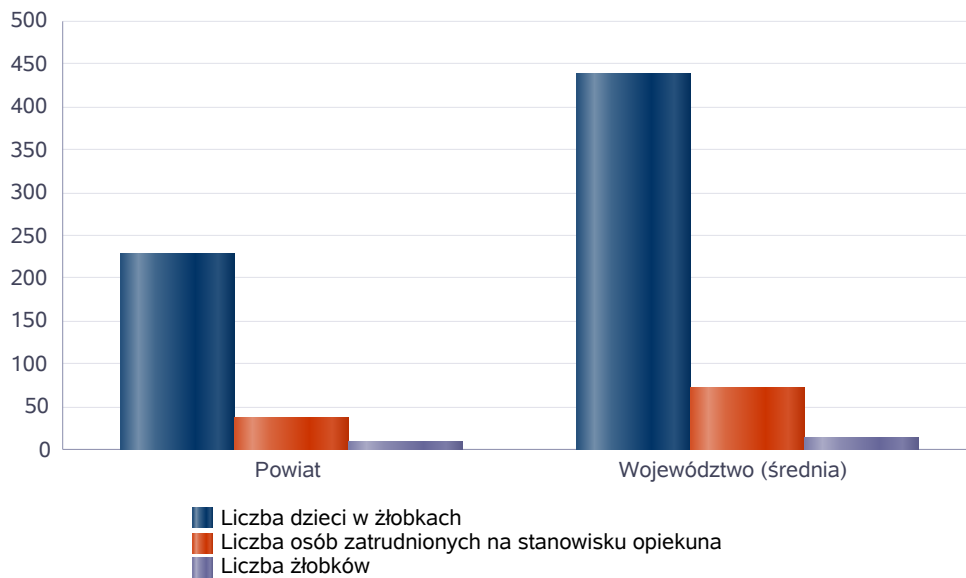
Rok	Wskaźnik
2019	
2020	0%
2021	0%
2022	100%
2023	100%



Liczba placówek i miejsc dla dzieci

Jednostka terytorialna	Miara	Wartość liczbowa
Powiat	Liczba dzieci w żłobkach	228,00
Powiat	Liczba osób zatrudnionych na stanowisku opiekuna	37,00
Powiat	Liczba żłobków	11,00
Województwo (średnia)	Liczba dzieci w żłobkach	437,97
Województwo (średnia)	Liczba osób zatrudnionych na stanowisku opiekuna	73,34
Województwo (średnia)	Liczba żłobków	14,09

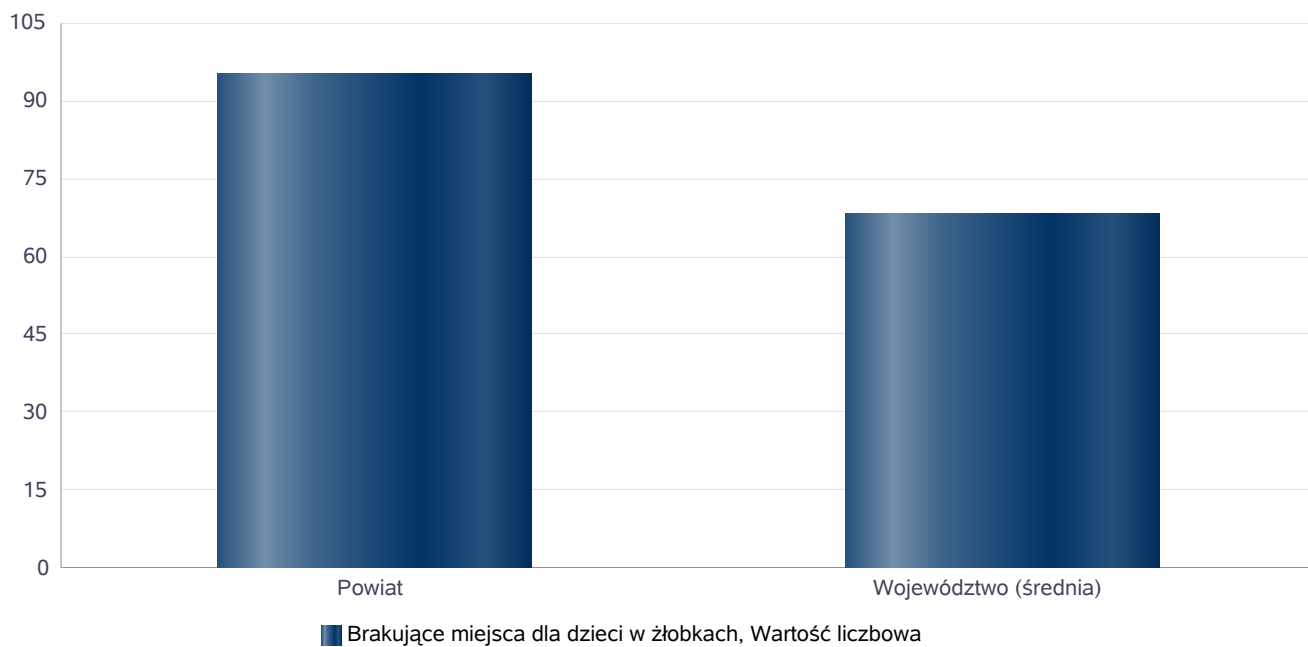
Infrastruktura opieki nad dziećmi



Liczba placówek i miejsc dla dzieci

Jednostka terytorialna	Miara	Wartość liczbową
Powiat	Brakujące miejsca dla dzieci w żłobkach	95
Województwo (średnia)	Brakujące miejsca dla dzieci w żłobkach	68

Infrastruktura opieki nad dziećmi



INFRASTRUKTURA SPOŁECZNA (stan na 31.XII)

WYSZCZEGÓLNIENIE		Rok 2022	Rok oceny 2023	Prognoza 2024*
INFRASTRUKTURA SPOŁECZNA				
Liczba mieszkań komunalnych w zasobie gminy	1	X	X	X
Liczba wniosków złożonych na mieszkanie komunalne z zasobów gminy	2	X	X	X
w tym z wiersza 1: Liczba mieszkań socjalnych (lokali)	3	X	X	X
Liczba oczekujących na mieszkanie socjalne	4	X	X	X
Liczba wyroków eksmisyjnych bez wskazania lokalu socjalnego	5	X	X	X
Liczba klubów i innych miejsc spotkań dla seniorów	6	X	X	X
Liczba hospicjów	7	0	0	0
Liczba ośrodków dla cudzoziemców	8	0	0	0

* Wielkość prognozy nie dotyczy wartości przyrostu lub spadku. W przypadku braku możliwości oszacowania wielkości liczbowych dla prognozy należy wpisać liczby odpowiadające danym z kolumny "Rok oceny 2023". Niniejsza instrukcja dotyczy wypełniania wszystkich tabel OZPS.

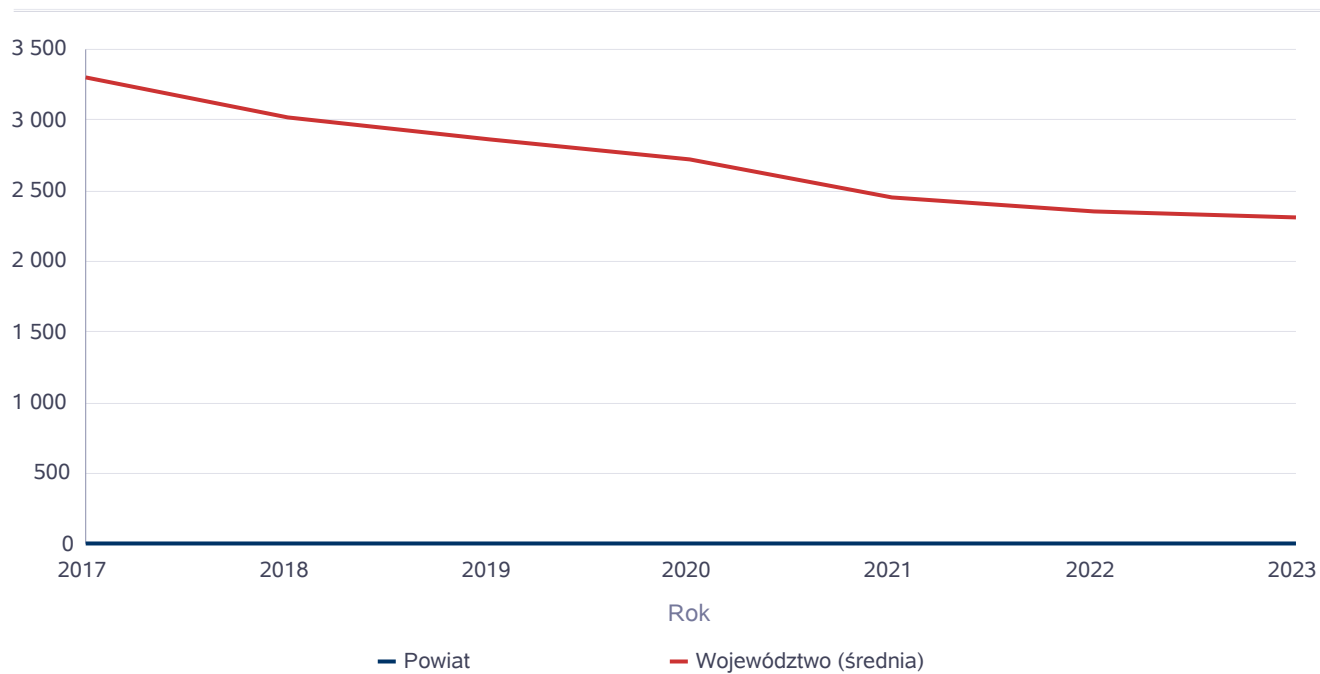
3. Dane o korzystających z pomocy i wsparcia

Pomoc i wsparcie z pomocy społecznej w powiecie czarnkowsko-trzcianeckim w 2023 roku uzyskało 1755 osób. W roku oceny, w stosunku do 2022 roku, łączna liczba osób korzystających z pomocy i wsparcia zmniejszyła się o 142 osoby. Poniżej prezentujemy w formie graficznej i tabelarycznej szczegółowe dane dotyczące: liczby rodzin i osób w rodzinach korzystających z pomocy społecznej w podziale na wiek i płeć, wskaźnika deprivacji lokalnej, liczby długotrwale korzystających z pomocy społecznej, w podziale na płeć i grupy wiekowe.

Liczba osób korzystających ze świadczeń na podstawie wydanych decyzji

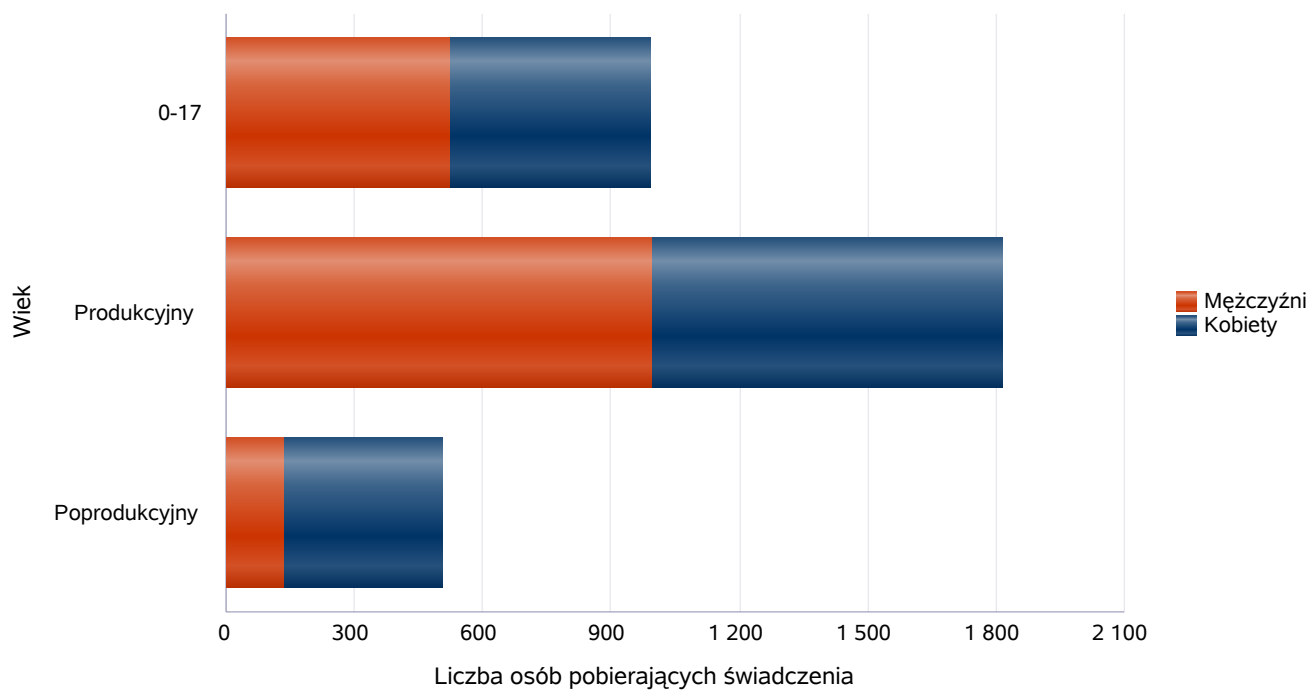
	Liczba świadczeniobiorców						
	2017	2018	2019	2020	2021	2022	2023
Powiat	0	0	0	1	1	1	1
Województwo (średnia)	3 294	3 022	2 856	2 724	2 450	2 349	2 306

Liczba świadczeniobiorców



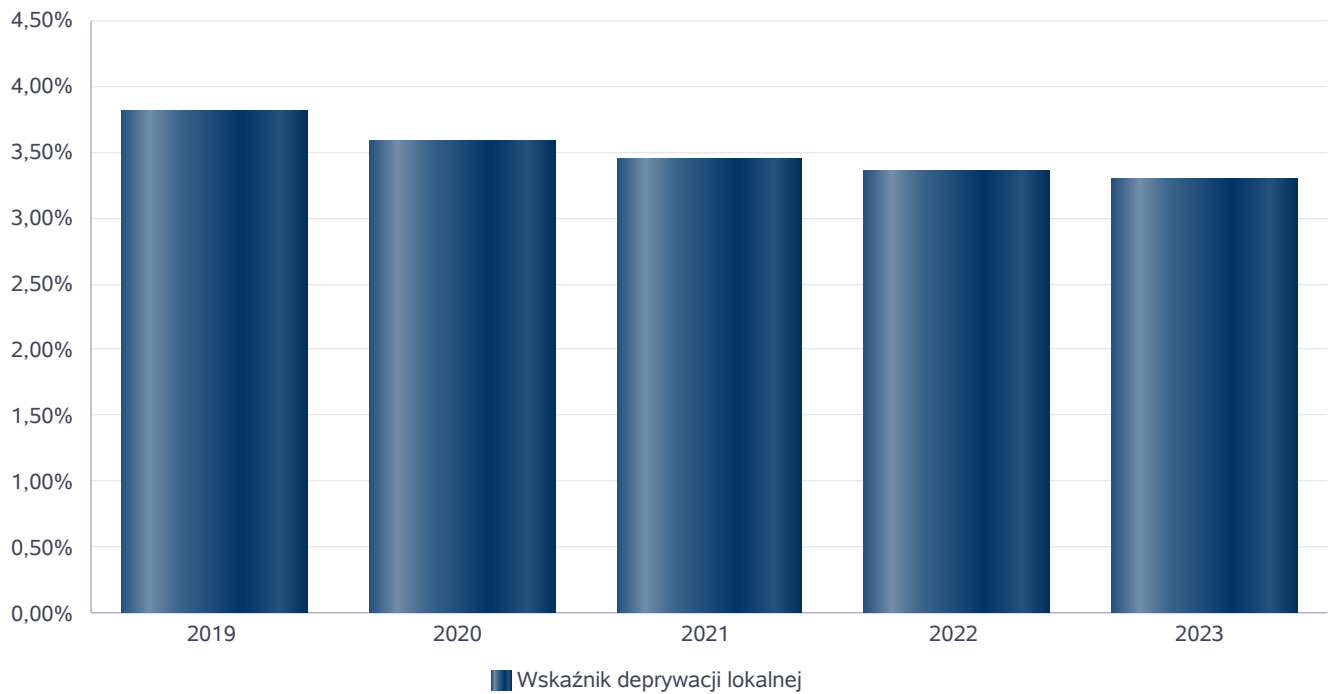
Liczba osób korzystających z pomocy społecznej w podziale na wiek i płeć wg liczby wypłaconych świadczeń

Grupa	Ogółem	Kobiety	Mężczyźni
0-17	991	468	523
Produkcyjny	1 815	818	997
Poprodukcyjny	506	371	135



Wskaźnik deprivacji lokalnej

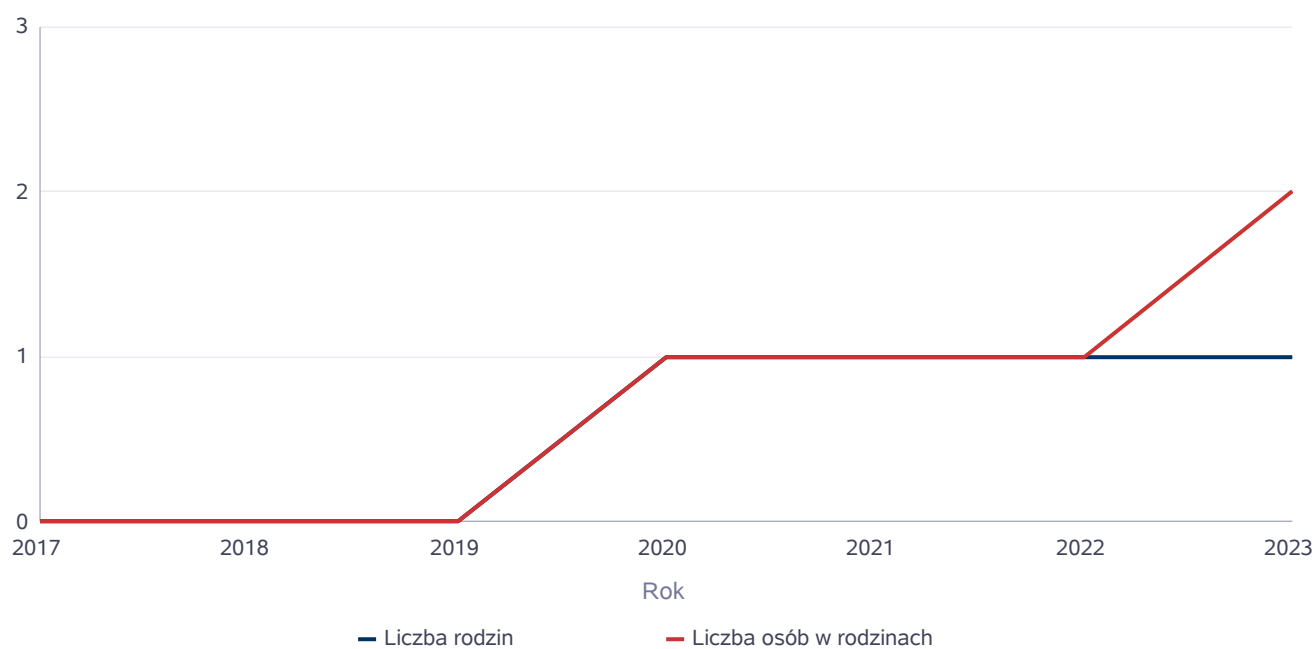
Rok	Wskaźnik deprivacji lokalnej
2019	3,81%
2020	3,58%
2021	3,44%
2022	3,35%
2023	3,29%



Liczba rodzin i liczba osób w rodzinach korzystających z pomocy społecznej

Rok	Liczba rodzin	Liczba osób w rodzinach
2017	0	0
2018	0	0
2019	0	0
2020	1	1
2021	1	1
2022	1	1
2023	1	2

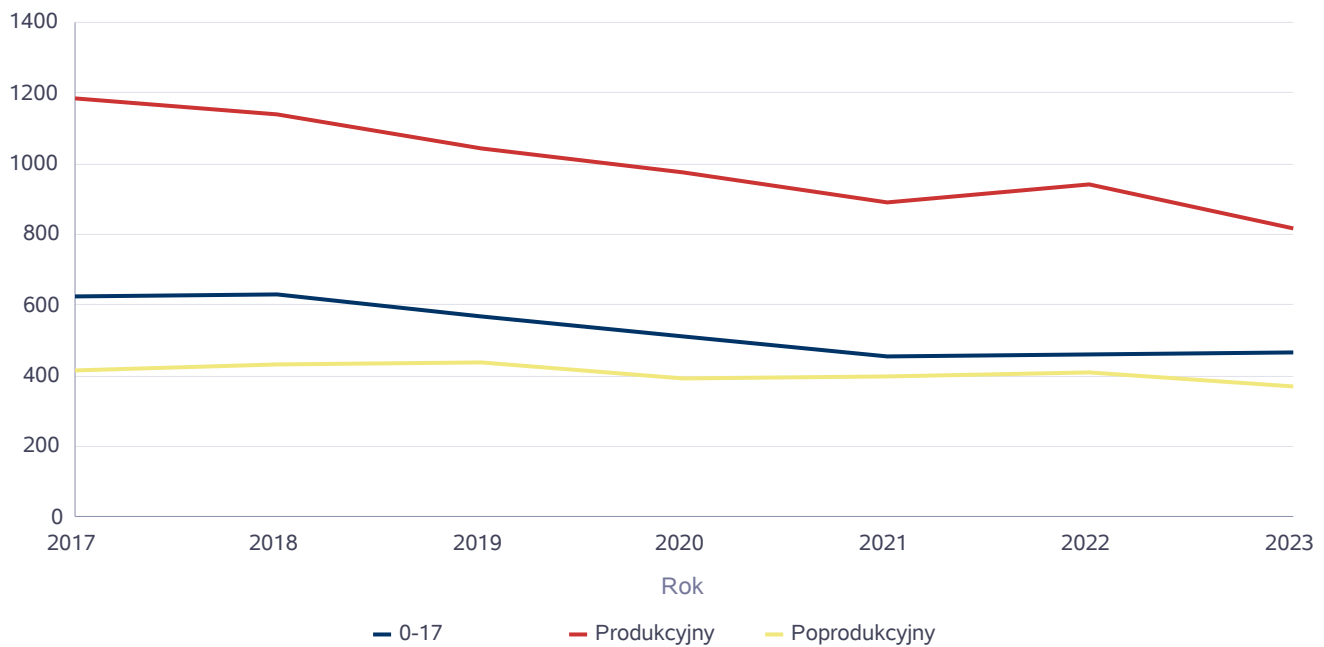
Korzystający z pomocy społecznej



Liczba kobiet korzystających z pomocy społecznej

Poziom	Wiek	Liczba kobiet korzystających z pomocy						
		2017	2018	2019	2020	2021	2022	2023
Powiat czarnkowsko-trzcianecki	0-17	624	629	565	510	452	459	468
	Produkcyjny	1186	1139	1044	975	890	939	818
	Poprodukcyjny	415	431	435	392	399	406	371
Województwo (średnia)	0-17	59	54	49	45	38	46	45
	Produkcyjny	182	170	144	137	121	130	97
	Poprodukcyjny	89	103	93	86	86	93	64

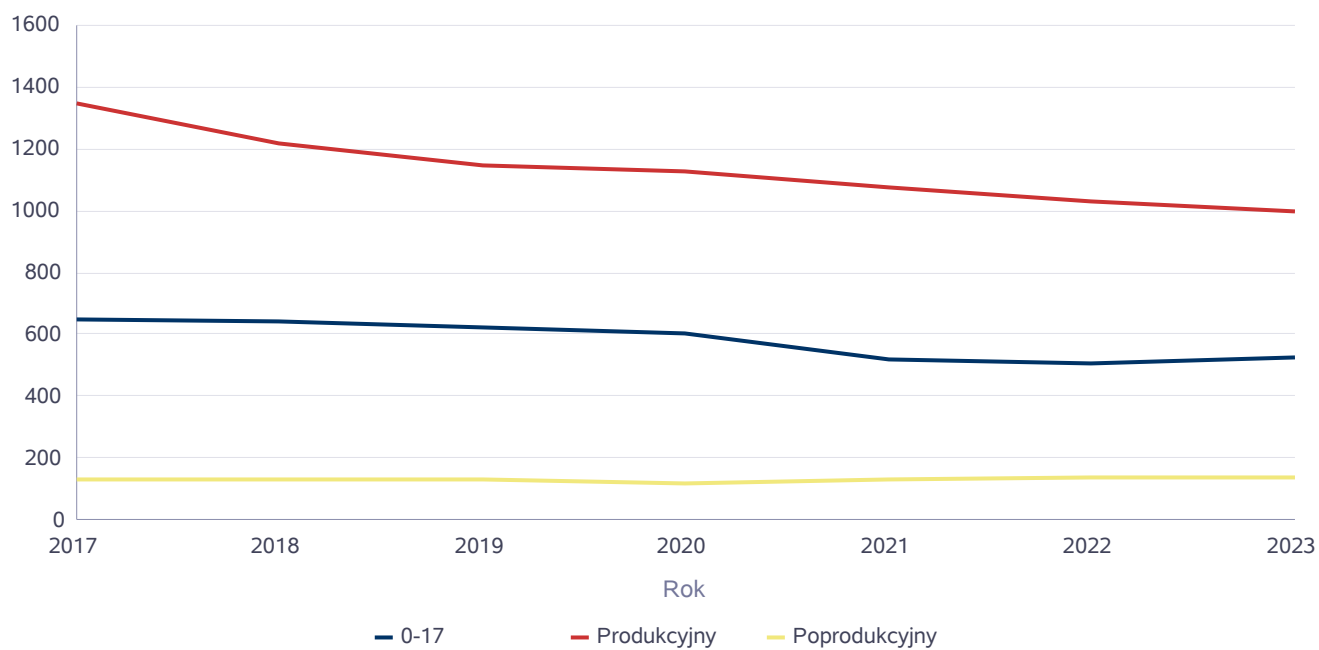
Liczba kobiet korzystających z pomocy



Liczba mężczyzn korzystających z pomocy społecznej

Poziom	Wiek	Liczba mężczyzn korzystających z pomocy						
		2017	2018	2019	2020	2021	2022	2023
Powiat czarnkowsko-trzcianecki	0-17	649	640	624	600	519	503	523
	Produkcyjny	1348	1217	1145	1129	1076	1028	997
	Poprodukcyjny	130	130	131	121	130	140	135
Województwo (średnia)	0-17	63	58	53	49	40	49	49
	Produkcyjny	164	155	135	137	126	125	102
	Poprodukcyjny	27	31	28	28	28	31	22

Liczba mężczyzn korzystających z pomocy



**DANE O KORZYSTAJĄCYCH Z POMOCY i WSPARCIA
w całym okresie sprawozdawczym**

WYSZCZEGÓLNIENIE		Rok 2022	Rok oceny 2023	Prognoza 2024
OSOBY I RODZINY, KTÓRYM UDZIELONO POMOCY i WSPARCIA				
Liczba osób	1	1 897	1 755	1 755
OSOBY I RODZINY, KTÓRYM PRZYZNANO ŚWIADCZENIE				
Liczba osób	2	1	1	1
W tym: osoby długotrwale korzystające	3	1	1	1
Wiek 0-17	4	0	0	0

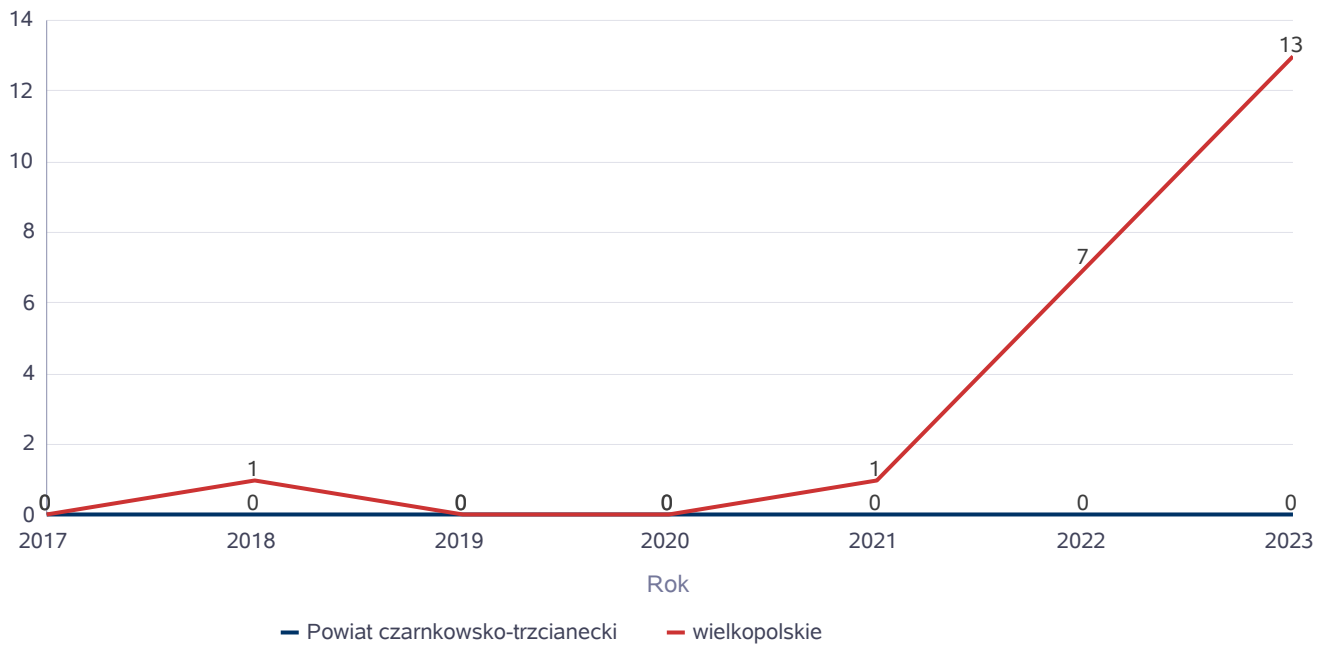
3.1. Dane o korzystających z pomocy i wsparcia POWIAT - ZADANIA PCPR ORAZ MOPR

W 2023 roku na terenie powiatu czarnkowsko-trzcianeckiego w 121 rodzinach zastępczych umieszczonych było 173 dzieci. W tym okresie 6 pełnoletnich wychowanków z rodzinnej pieczy zastępczej oraz 3 pełnoletnich wychowanków z instytucjonalnej pieczy zastępczej zdecydowało o opuszczeniu rodziny i zostało objętych indywidualnym programem usamodzielnienia. W powiecie funkcjonowało 7 koordynatorów pieczy zastępczej. Poniżej prezentujemy w formie graficznej i tabelarycznej szczegółowe dane dotyczące: liczby osób korzystających z indywidualnego programu integracji cudzoziemców, liczby rodzin i dzieci umieszczonych w rodzinach zastępczych, kwoty świadczeń ze względu na typ rodziny, w której umieszczono dziecko w pieczy zastępczej, kwoty świadczeń dodatku zadaniowego w różnych typach pieczy zastępczej, strukturę liczby osób usamodzielnionych w rozbiciu na pełnoletnie osoby opuszczające rodziny zastępcze, pełnoletnie osoby opuszczające placówki opiekuńczo-wychowawcze, pełnoletnie osoby opuszczające instytucje, o których mowa w art. 88 ust. 1 ustawy o pomocy społecznej, kwotę świadczeń na usamodzielnienia.

Liczba osób korzystających z indywidualnego programu integracji cudzoziemców w województwie

	Liczba osób						
	2017	2018	2019	2020	2021	2022	2023
Powiat czarnkowsko-trzcianecki	0	0	0	0	0	0	0
wielkopolskie	0	1	0	0	1	7	13

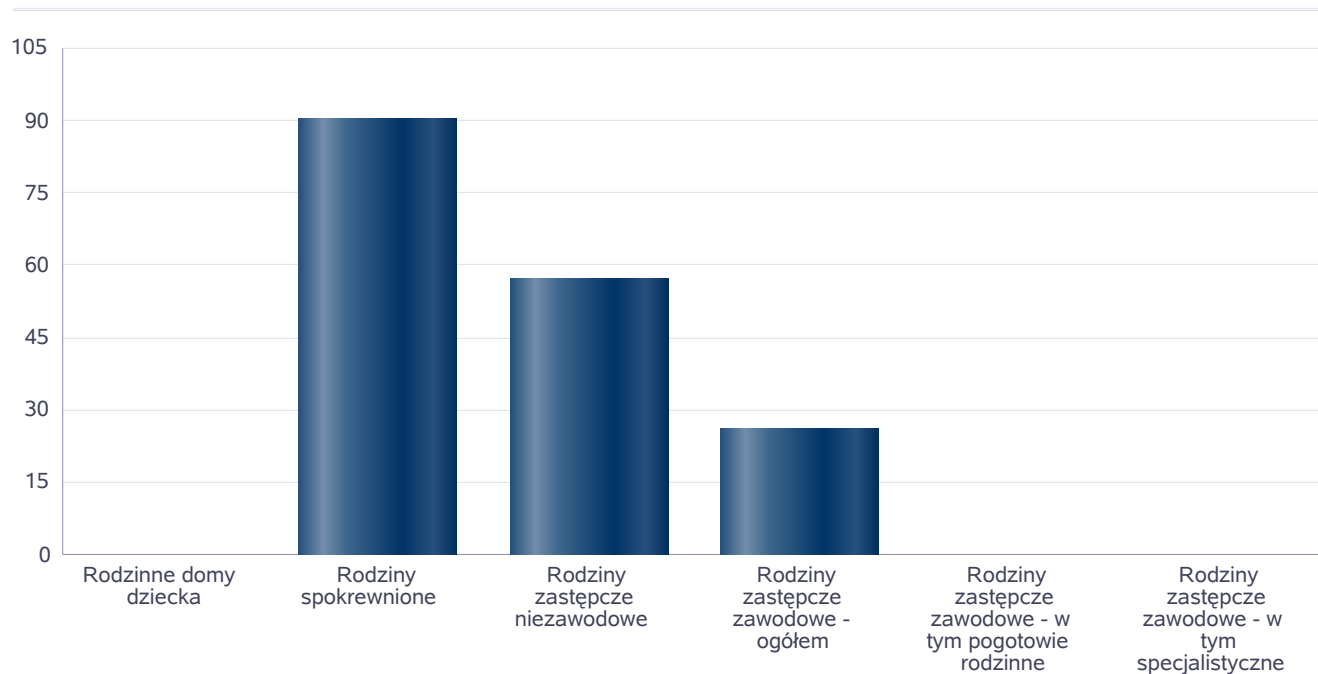
Liczba osób



Liczba dzieci umieszczonych w rodzinach, rodzinach spokrewnionych z dzieckiem, w rodzinach zastępczych niezawodowych, zastępczych zawodowych, w tym rodzinach zastępczych specjalistycznych, rodzinach zastępczych pełniących funkcję pogotowia rodzinnego

Forma pieczy:	Liczba dzieci
Rodzinne domy dziecka	0
Rodziny spokrewnione	90
Rodziny zastępcze niezawodowe	57
Rodziny zastępcze zawodowe - ogółem	26
Rodziny zastępcze zawodowe - w tym pogotowie rodzinne	0
Rodziny zastępcze zawodowe - w tym specjalistyczne	0

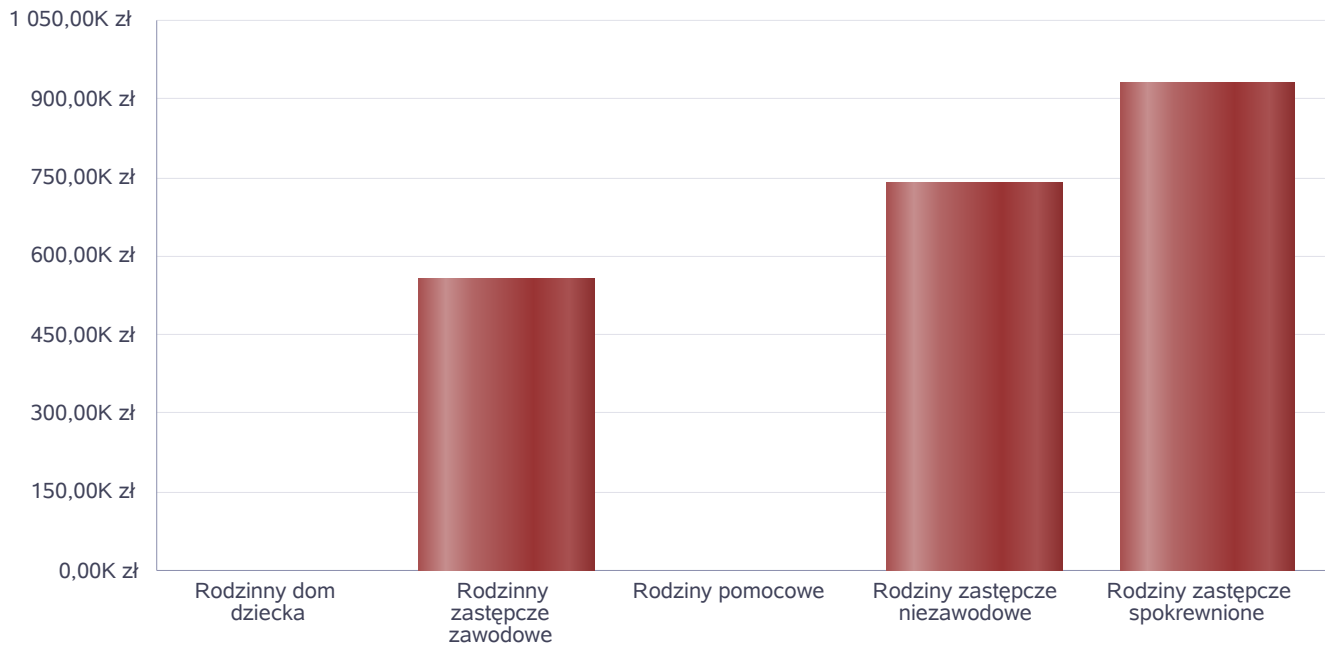
Liczba dzieci



Kwoty świadczeń ze względu na typ rodziny, w której umieszczono dziecko

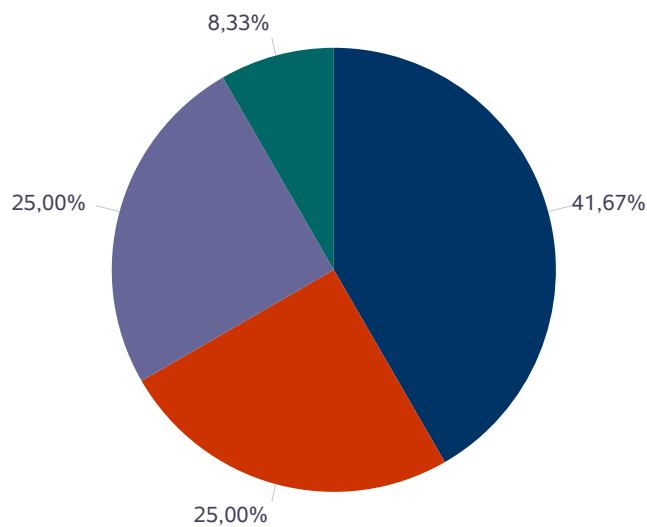
Rodzaj świadczenia	Rodzinny dom dziecka	Rodzinny zastępcze zawodowe	Rodziny pomocowe	Rodziny zastępcze niezawodowe	Rodziny zastępcze spokrewnione
Wydatki na świadczenia dla rodzin zastępczych lub osób prowadzących rodzinny dom dziecka	0,00 zł	556 731,00 zł	0,00 zł	739 559,00 zł	927 599,00 zł

Kwoty świadczeń



Liczba osób usamodzielnionych w rozbiciu na pełnoletnie osoby opuszczające rodziny zastępcze, pełnoletnie osoby opuszczające placówki opiekuńczo-wychowawcze

Grupa	Odływ z instytucjonalnej pieczy zastępczej	Odływ z rodzin zastępczych niezawodowych	Odływ z rodzin zastępczych spokrewnionych	Odływ z rodzin zastępczych zawodowych	Odływ z rodzinnych domów dziecka
Dzieci powyżej 18 roku życia	5	3	3	1	0

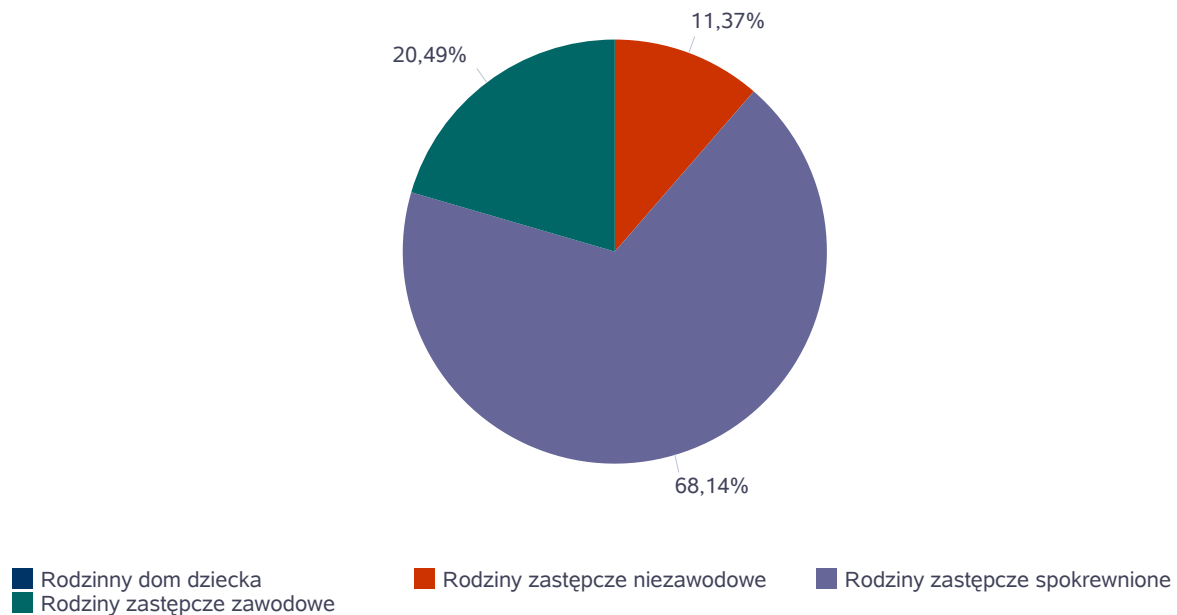


- Odływ z instytucjonalnej pieczy zastępczej
- Odływ z rodzin zastępczych niezawodowych
- Odływ z rodzin zastępczych spokrewnionych
- Odływ z rodzin zastępczych zawodowych
- Odływ z rodzinnych domów dziecka

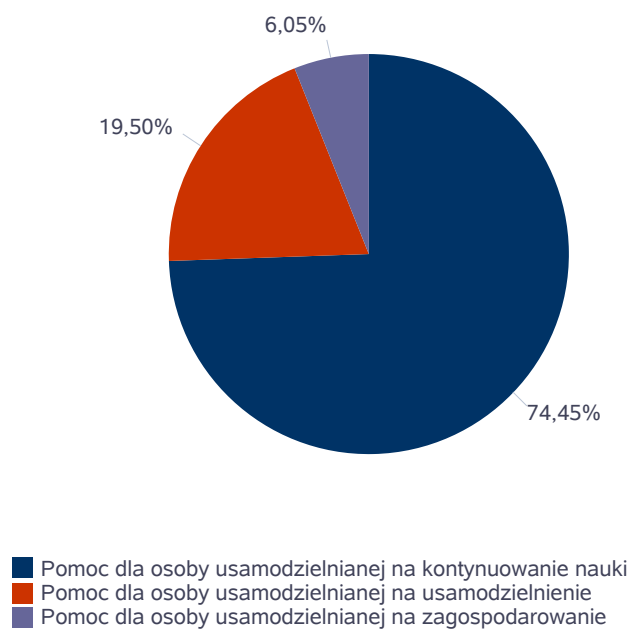
Kwota w złotych ogółem świadczeń na usamodzielnienia w rozbiciu na pełnoletnie osoby opuszczające rodziny zastępcze, pełnoletnie osoby opuszczające placówki opiekuńczo-wychowawcze

Rodzaj usamodzielnienia	Rodzinny dom dziecka	Rodziny zastępcze niezawodowe	Rodziny zastępcze spokrewnione	Rodziny zastępcze zawodowe
Pomoc dla osoby usamodzielnianej na kontynuowanie nauki	0,00 zł	0,00 zł	54 022,00 zł	18 049,00 zł
Pomoc dla osoby usamodzielnianej na usamodzielnienie	0,00 zł	8 968,00 zł	9 907,00 zł	0,00 zł
Pomoc dla osoby usamodzielnianej na zagospodarowanie	0,00 zł	2 039,00 zł	2 039,00 zł	1 782,00 zł

Procentowy udział wydatków wg rodzaju placówki



Procentowy udział wydatków wg rodzaju usamodzielnienia



**Dane o osobach korzystających z pomocy i wsparcia
POWIAT - ZADANIA PCPR ORAZ MOPR
wypełniają wyłącznie powiaty i miasta na prawach powiatu
w całym okresie sprawozdawczym**

WYSZCZEGÓLNIENIE	Rok 2022	Rok oceny 2023	Prognoza 2024	
INDYWIDUALNE PROGRAMY POMOCY				
PROGRAM ODDZIAŁYWAŃ KOREKCYJNO-EDUKACYJNYCH DLA OSÓB STOSUJĄCYCH PRZEMOC W RODZINIE				
Liczba osób korzystających z usług	1	0	0	
USAMODZIELNIENIE				
PEŁNOLETNIE OSOBY OPUSZCZAJĄCE INSTYTUCJE, O KTÓRYCH MOWA W ART. 88 UST.1 USTAWY O POMOCY SPOŁECZNEJ				
Liczba osób	2	1	1	
Kwota świadczeń w złotych	3	3 858	3 307	
W TYM: (od poz. 4 do poz. 9)				
POMOC PIENIĘŻNA NA USAMODZIELNIENIE				
Liczba osób	4	0	0	
Kwota świadczeń w złotych	5	0	0	
POMOC PIENIĘŻNA NA KONTYNUOWANIE NAUKI				
Liczba osób	6	1	1	
Kwota świadczeń w złotych	7	3 858	3 307	
POMOC NA ZAGOSPODAROWANIE W FORMIE RZECZOWEJ				
Liczba osób	8	0	0	
Kwota świadczeń w złotych	9	0	0	
REHABILITACJA ZAWODOWA I SPOŁECZNA OSÓB NIEPEŁNOSPRAWNYCH				
Ogólna kwota dofinansowania (PFRON, środki własne powiatu)	10	4 450 452	4 842 520	4 842 520
POMOC NA LIKWIDACJĘ BARIER ARCHITEKTONICZNYCH, TECHNICZNYCH I W KOMUNIKOWANIU SIĘ				
Liczba osób, które uzyskały dofinansowanie	11	37	68	68
Wartość dofinansowania w złotych	12	152 521	187 375	187 375
TURNUSY REHABILITACYJNE				
Liczba osób, które uzyskały pomoc	13	283	187	187
Wartość dofinansowania w złotych	14	370 400	325 594	325 594
ZAOPATRZENIE W PRZEDMIOTY ORTOPEDYCZNE, ŚRODKI POMOCNICZE I SPRZĘT REHABILITACYJNY				
Liczba osób, które uzyskały pomoc	15	1 037	889	889
Wartość dofinansowania w złotych	16	651 963	729 296	729 296
PROGRAM "AKTYWNY SAMORZĄD"				
Liczba świadczeń	17	72	81	81
Wartość dofinansowania w złotych	18	442 046	678 474	678 474
Liczba osób z niepełnosprawnościami korzystających z form wsparcia pomocy społecznej ogółem	19	72	81	81
DOFINANSOWANIE SPORTU, KULTURY, REKREACJI I TURYSTYKI				
Liczba dofinansowanych imprez	20	2	1	1
Liczba niepełnosprawnych uczestników	21	35	21	21
Wartość dofinansowania ogółem w złotych	22	400	2 500	2 500
DOFINANSOWANIE USŁUG TŁUMACZA JĘZYKA MIGOWEGO LUB TŁUMACZA - PRZEWODNIKA				
Wartość dofinansowania w złotych	23	0	0	0

4. Inne rodzaje pomocy i świadczeń

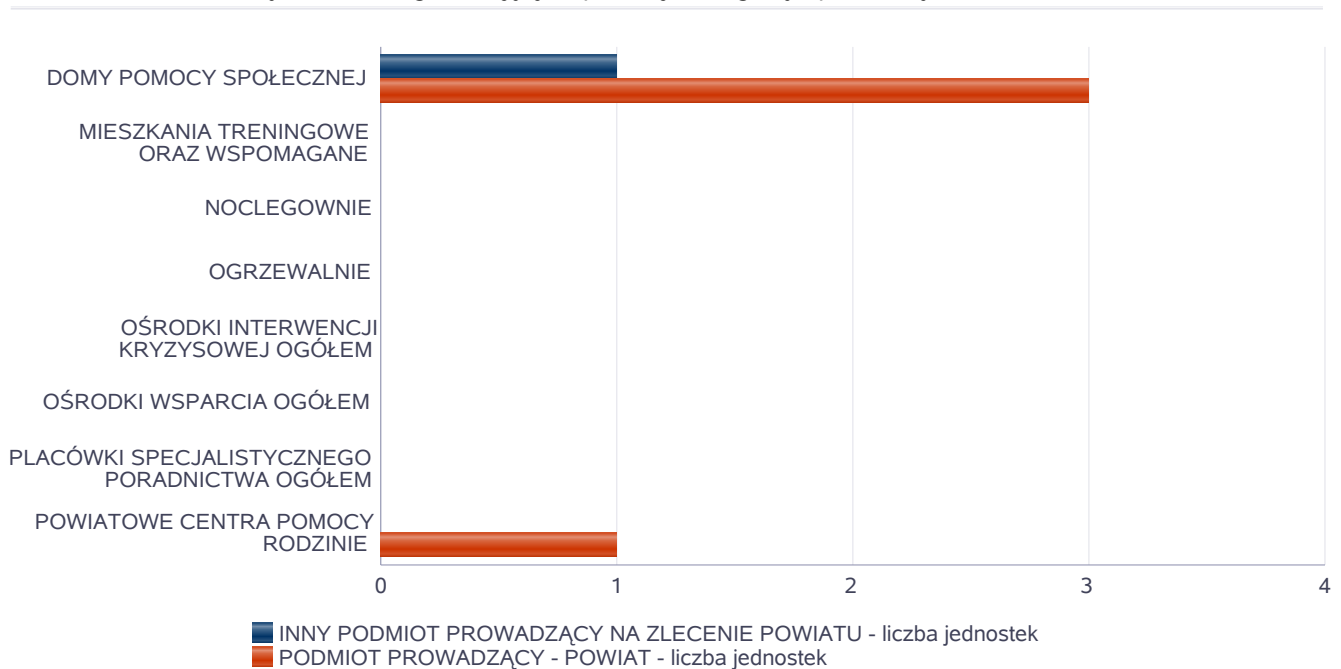
5. Zasoby instytucjonalne pomocy i wsparcia

Pomoc społeczna to nie tylko wsparcie finansowe osób i rodzin potrzebujących pomocy, ale także pomoc instytucjonalna, świadczona przez placówki pomocy społecznej. W powiecie czarnkowsko-trzcianeckim prowadzą działalność następujące instytucje pomocy społecznej: powiatowe centrum pomocy rodzinie, domy pomocy społecznej, placówki opiekuńczo-wychowawcze, warsztaty terapii zajęciowej. Poniżej prezentujemy w formie graficznej i tabelarycznej szczegółowe dane dotyczące: liczby placówek w podziale na typ i instytucje prowadzącą, liczby miejsc i liczby osób korzystających z placówek, wskaźnik nasycenia usługami w postaci domów pomocy społecznej, środowiskowych domów samopomocy, mieszkań chronionych.

Liczba jednostek organizacyjnych pomocy i integracji społecznej o zasięgu lokalnym i o zasięgu ponadgminnym w podziale na instytucję prowadzącą

Jednostka	INNY PODMIOT PROWADZĄCY NA ZLECENIE POWIATU - liczba jednostek	PODMIOT PROWADZĄCY - POWIAT - liczba jednostek
DOMY POMOCY SPOŁECZNEJ	1	3
MIESZKANIA TRENINGOWE ORAZ WSPOMAGANE	0	0
NOCLEGOWNIE	0	0
OGRZEWALNIE	0	0
OŚRODKI INTERWENCJI KRYZYSOWEJ OGÓŁEM	0	0
OŚRODKI WSPARCIA OGÓŁEM	0	0
PLACÓWKI SPECJALISTYCZNEGO PORADNICTWA OGÓŁEM	0	0
POWIATOWE CENTRA POMOCY RODZINIE	X	1

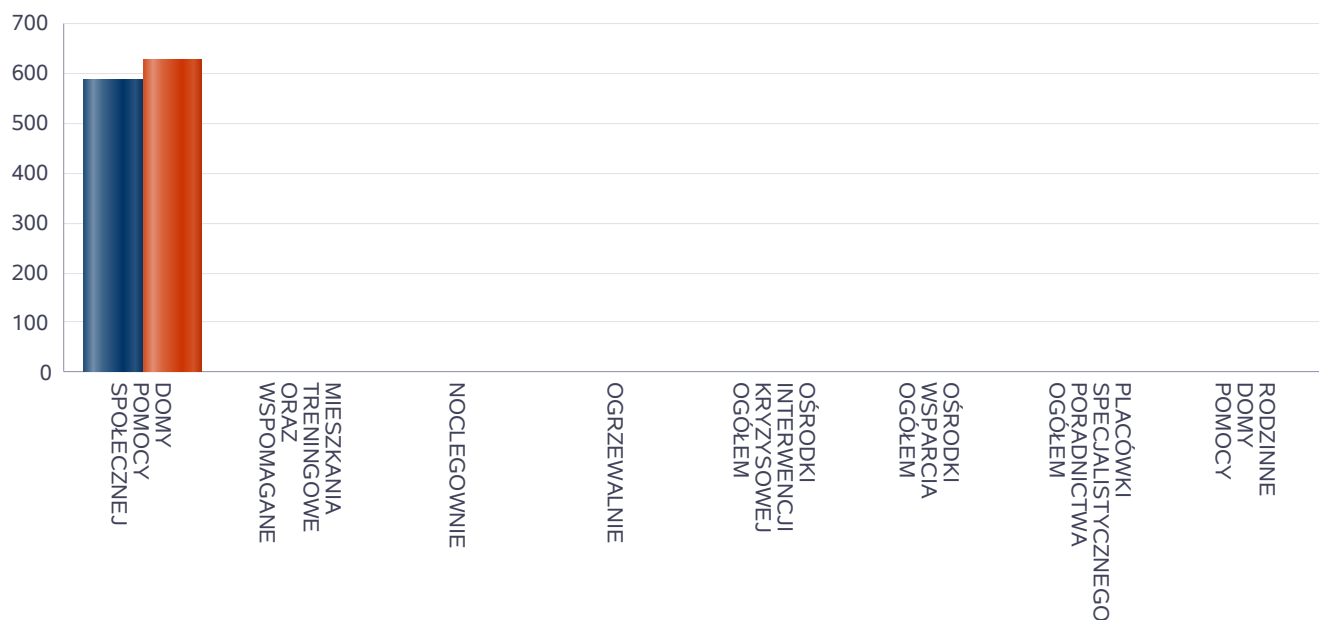
Liczba jednostek organizacyjnych pomocy i integracji społecznej



Liczba miejsc w jednostkach organizacyjnych pomocy i integracji społecznej o zasięgu lokalnym i o zasięgu ponadgminnym

Jednostka	liczba miejsc	liczba osób korzystających
DOMY POMOCY SPOŁECZNEJ	585	625
MIESZKANIA TRENINGOWE ORAZ WSPOMAGANE	0	0
NOCLEGOWNIE	0	0
OGRZEWALNIE	0	0
OŚRODKI INTERWENCJI KRYZYSOWEJ OGÓŁEM	X	0
OŚRODKI WSPARCIA OGÓŁEM	0	0
PLACÓWKI SPECJALISTYCZNEGO PORADNICTWA OGÓŁEM	X	0
RODZINNE DOMY POMOCY	0	0

Liczba miejsc w jednostkach organizacyjnych pomocy i integracji społecznej o zasięgu lokalnym i o zasięgu ponadgminnym

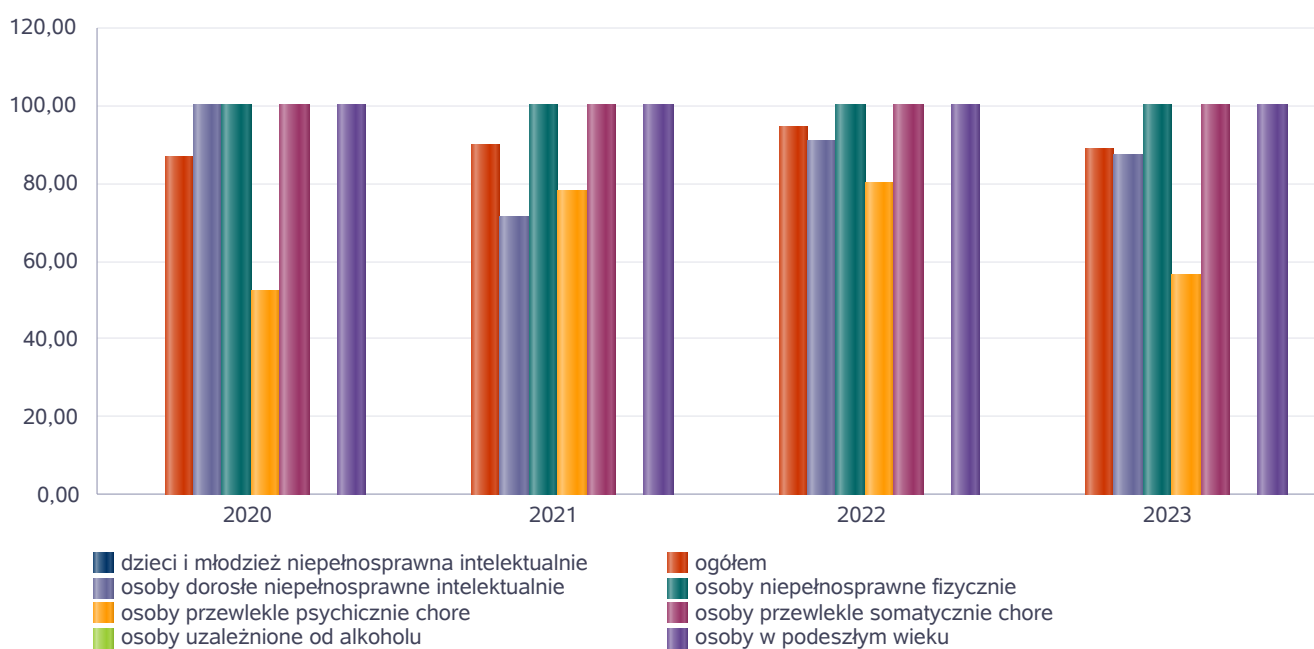


Nasylenie usługami w DPS

Wskaźnik obliczany jako stosunek liczby osób umieszczonych w DPS pomnożony przez 100 do sumy liczby osób umieszczonych w DPS i liczby oczekujących

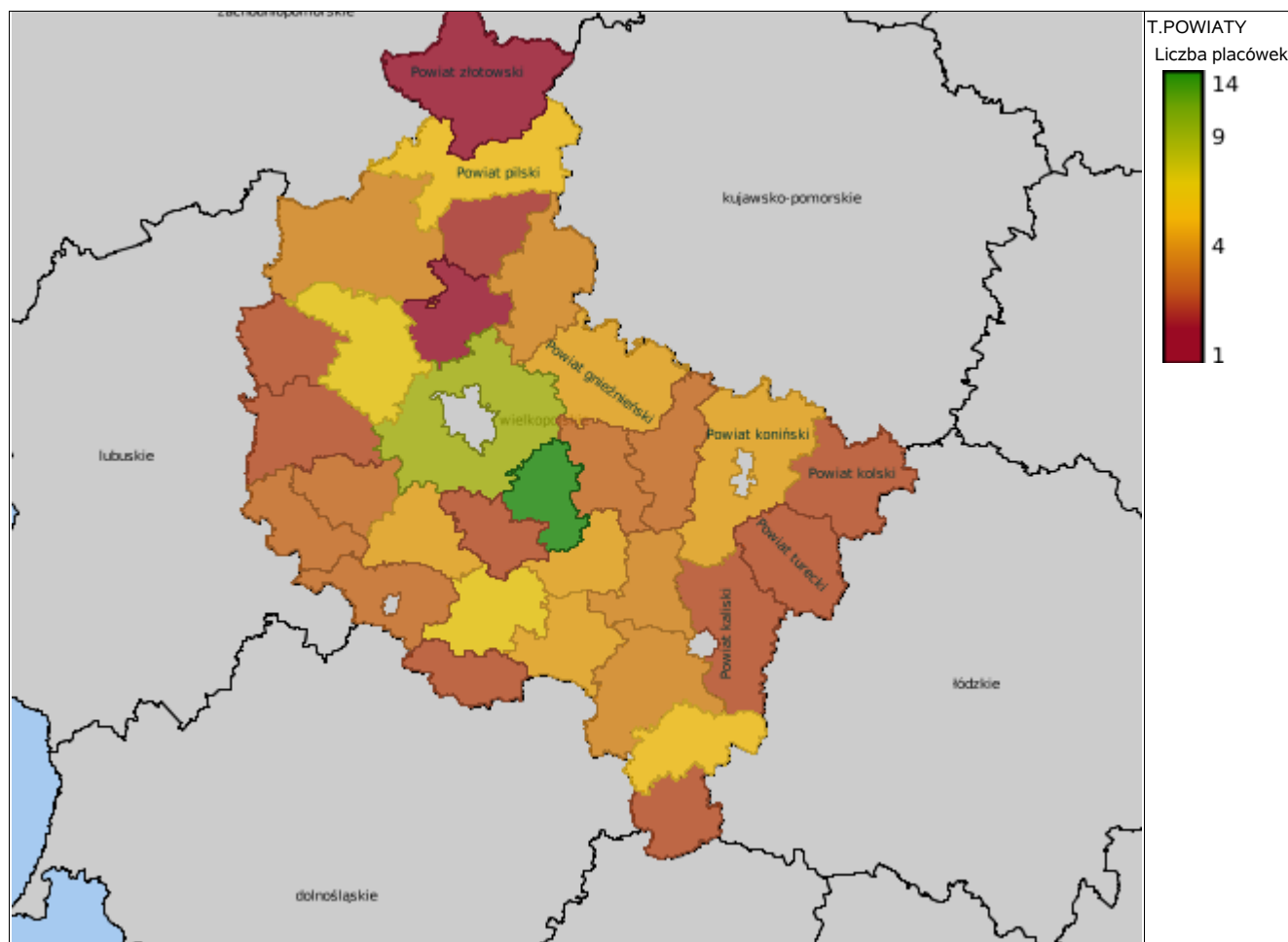
Grupa osób	Wskaźnik nasycenia usługami w DPS-ach wyrażony w %			
	2020	2021	2022	2023
ogółem	86,57	90,00	94,74	88,68
osoby w podeszłym wieku	100,00	100,00	100,00	100,00
osoby przewlekle somatycznie chore	100,00	100,00	100,00	100,00
osoby przewlekle psychicznie chore	52,63	78,26	80,00	56,52
osoby dorosłe niepełnosprawne intelektualnie	100,00	71,43	90,91	87,50
dzieci i młodzież niepełnosprawna intelektualnie				
osoby niepełnosprawne fizycznie	100,00	100,00	100,00	100,00
osoby uzależnione od alkoholu				

Nasylenie usługami w DPS-ach



Rozmieszczenie jednostek organizacyjnych pomocy i integracji społecznej o zasięgu ponadgminnym

Powiat	Ogółem	DOMY POMOCY SPOŁ.	MIESZK. TRENIN. ORAZ WSPOM.	NOCLE - GOWNIE	OGRZE - WALNIE	OŚR. INTER - WENCJI KRYZYS. OG.	OŚRODKI WSPARCIA OGÓŁEM	PLAC. SPEC. PORAD.	POWIAT. CENTRA POM. RODZ.
Powiat chodzieski	2	1	0	0	0	0	0	0	1
Powiat czarnkowsko- trzcianecki	5	4	0	0	0	0	0	0	1
Powiat gnieźnieński	6	3	2	0	0	0	0	0	1
Powiat gostyński	8	4	1	0	0	1	1	0	1
Powiat grodziski (wielkopolskie)	4	0	1	0	0	1	1	0	1
Powiat jarociński	6	1	0	0	0	1	3	0	1
Powiat kaliski	3	1	0	0	0	0	1	0	1
Powiat kolski	3	2	0	0	0	0	0	0	1
Powiat koniński	6	1	0	0	0	1	3	0	1
Powiat kościański	6	2	1	0	0	1	1	0	1
Powiat krotoszyński	6	2	1	0	0	1	1	0	1
Powiat kępiński	3	1	0	0	0	1	0	0	1
Powiat leszczyński	4	0	1	0	0	0	1	1	1
Powiat międzychodzki	3	2	0	0	0	0	0	0	1
Powiat nowotomyski	3	0	1	0	0	0	1	0	1
Powiat obornicki	1	0	0	0	0	0	0	0	1
Powiat ostrowski (wielkopolskie)	5	2	0	0	0	1	1	0	1
Powiat ostrzeszowski	7	3	1	0	0	1	2	0	0
Powiat pilski	7	5	0	0	0	0	1	0	1
Powiat pleszewski	5	2	0	0	0	1	1	0	1
Powiat poznański	10	1	5	0	0	1	2	0	1
Powiat rawicki	3	2	0	0	0	0	0	0	1
Powiat szamotulski	8	2	5	0	0	0	0	0	1
Powiat słupecki	4	3	0	0	0	0	0	0	1
Powiat turecki	3	1	0	0	0	0	1	0	1
Powiat wolsztyński	4	2	1	0	0	0	0	0	1
Powiat wrzesiński	4	1	0	0	0	0	2	0	1
Powiat wągrowiecki	5	1	2	0	0	1	0	0	1
Powiat złotowski	1	0	0	0	0	0	0	0	1
Powiat średzki (wielkopolskie)	14	0	10	0	0	1	2	0	1
Powiat śremski	3	2	0	0	0	0	0	0	1



ZASOBY INSTYTUCJONALNE POMOCY I WSPARCIA

WYSZCZEGÓLNIENIE		Rok 2022	Rok oceny 2023	Prognoza 2024
OŚRODKI WSPARCIA - OGÓŁEM				
Liczba miejsc w placówkach ogółem	1	0	0	0
Liczba osób korzystających	2	0	0	0
Liczba osób oczekujących (wg stanu na 31 grudnia danego roku)	3	0	0	0
Liczba decyzji odmownych (wg stanu na 31 grudnia danego roku)	4	0	0	0
Kadra placówek - liczba osób zatrudnionych ogółem (wg stanu na 31 grudnia danego roku)	5	0	0	0
Roczny koszt prowadzenia i utrzymania placówek (w złotych)	6	0	0	0
W TYM (z wierszy 1-6, dotyczy wierszy 7-27):				
ŚRODOWISKOWE DOMY SAMOPOMOCY				
Liczba miejsc w placówkach ogółem	7	0	0	0
Liczba osób korzystających	8	0	0	0
Liczba osób umieszczonych	9	0	0	0
Liczba osób oczekujących (wg stanu na 31 grudnia danego roku)	10	0	0	0
Kadra placówek - liczba osób zatrudnionych ogółem (wg stanu na 31 grudnia danego roku)	11	0	0	0
Roczny koszt prowadzenia i utrzymania placówek (w złotych)	12	0	0	0
DZIENNE DOMY POMOCY				
Liczba miejsc w placówkach ogółem	13	0	0	0
Liczba osób korzystających	14	0	0	0
Liczba osób oczekujących (wg stanu na 31 grudnia danego roku)	15	0	0	0
Kadra placówek - liczba osób zatrudnionych ogółem (wg stanu na 31 grudnia danego roku)	16	0	0	0
Roczny koszt prowadzenia i utrzymania placówek (w złotych)	17	0	0	0
KLUBY SAMOPOMOCY				
Liczba miejsc w placówkach ogółem	18	0	0	0
Liczba osób korzystających	19	0	0	0
Liczba osób oczekujących (wg stanu na 31 grudnia danego roku)	20	0	0	0
Kadra placówek - liczba osób zatrudnionych ogółem (wg stanu na 31 grudnia danego roku)	21	0	0	0
Roczny koszt prowadzenia i utrzymania placówek (w złotych)	22	0	0	0
SCHRONISKA DLA OSÓB BEZDOMNYCH I SCHRONISKA DLA OSÓB BEZDOMNYCH Z USŁUGAMI OPIEKUŃCZYMI				
Liczba miejsc w placówkach ogółem	23	0	0	0
Liczba osób korzystających	24	0	0	0
Liczba osób skierowanych w wyniku eksmisji	25	0	0	0
Kadra placówek - liczba osób zatrudnionych ogółem (wg stanu na 31 grudnia danego roku)	26	0	0	0
Roczny koszt prowadzenia i utrzymania placówek (w złotych)	27	0	0	0
OGRZEWALNIE				

WYSZCZEGÓLNIENIE		Rok 2022	Rok oceny 2023	Prognoza 2024
Liczba miejsc w placówkach ogółem	28	0	0	0
Liczba osób korzystających	29	0	0	0
Kadra placówek - liczba osób zatrudnionych ogółem (wg stanu na 31 grudnia danego roku)	30	0	0	0
Roczny koszt prowadzenia i utrzymania placówek (w złotych)	31	0	0	0
NOCLEGOWNIE				
Liczba miejsc w placówkach ogółem	32	0	0	0
Liczba osób korzystających	33	0	0	0
Liczba osób skierowanych w wyniku eksmisji	34	0	0	0
Kadra placówek - liczba osób zatrudnionych ogółem (wg stanu na 31 grudnia danego roku)	35	0	0	0
Roczny koszt prowadzenia i utrzymania placówek (w złotych)	36	0	0	0

ZASOBY INSTYTUCJONALNE POMOCY i WSPARCIA (c.d.)

WYSZCZEGÓLNIENIE		Rok 2022	Rok oceny 2023	Prognoza 2024
DOMY POMOCY SPOŁECZNEJ				
Liczba miejsc w placówkach ogółem	1	585	585	585
Liczba miejsc usługi wsparcia krótkoterminowego	2	X	0	0
Liczba osób korzystających	3	627	625	625
Liczba osób korzystających z usługi wsparcia krótkoterminowego	4	X	0	0
Liczba osób umieszczonych	5	90	94	94
Liczba osób oczekujących (wg stanu na 31 grudnia danego roku)	6	5	12	12
Liczba decyzji odmownych (wg stanu na 31 grudnia danego roku)	7	0	0	0
Kadra placówek - liczba osób zatrudnionych ogółem (wg stanu na 31 grudnia danego roku)	8	382	404	404
Roczny koszt prowadzenia i utrzymania placówek (w złotych)	9	31 518 797	37 903 733	37 903 733
MIESZKANIA TRENINGOWE ORAZ WSPOMAGANE OGÓŁEM				
Liczba miejsc w placówkach ogółem	10	0	0	0
Liczba osób korzystających	11	0	0	0
Liczba osób umieszczonych	12	0	0	0
Liczba osób oczekujących (wg stanu na 31 grudnia danego roku)	13	0	0	0
Kadra placówek - liczba osób zatrudnionych ogółem (wg stanu na 31 grudnia danego roku)	14	0	0	0
Roczny koszt prowadzenia i utrzymania placówek (w złotych)	15	0	0	0
OŚRODKI INTERWENCJI KRYZYSOWEJ OGÓŁEM (powiatowe)				
Liczba miejsc w placówkach ogółem	16	0	0	0
Liczba osób korzystających	17	0	0	0
PLACÓWKI SPECJALISTYCZNEGO PORADNICTWA (powiatowe)				
Liczba osób korzystających	18	0	0	0

WYSZCZEGÓLNIENIE		Rok 2022	Rok oceny 2023	Prognoza 2024
Kadra placówek - liczba osób zatrudnionych ogółem (wg stanu na 31 grudnia danego roku)	19	0	0	0
Roczny koszt prowadzenia i utrzymania placówek (w złotych)	20	0	0	0
PLACÓWKI WSPARCIA DZIENNEGO				
Liczba miejsc w placówkach ogółem	21	0	0	0
Liczba osób korzystających	22	0	0	0
Kadra placówek - liczba osób zatrudnionych ogółem (wg stanu na 31 grudnia danego roku)	23	0	0	0
Roczny koszt prowadzenia i utrzymania placówek (w złotych)	24	0	0	0
PLACÓWKI OPIEKUNICZO-WYCHOWAWCZE OGÓŁEM				
Liczba miejsc w placówkach ogółem	25	28	28	28
Liczba osób korzystających	26	27	30	30
Kadra placówek - liczba osób zatrudnionych ogółem (wg stanu na 31 grudnia danego roku)	27	13	13	13
Roczny koszt prowadzenia i utrzymania placówek (w złotych)	28	1 359 269	1 524 600	1 524 600
W tym: PLACÓWKI TYPU RODZINNEGO				
Liczba miejsc w placówkach ogółem	29	0	0	0
Liczba osób korzystających	30	0	0	0
Kadra placówek - liczba osób zatrudnionych ogółem (wg stanu na 31 grudnia danego roku)	31	0	0	0
Roczny koszt prowadzenia i utrzymania placówek (w złotych)	32	0	0	0
CENTRUM INTEGRACJI SPOŁECZNEJ				
Liczba uczestników zajęć	33	0	0	0
KLUB INTEGRACJI SPOŁECZNEJ				
Liczba uczestników zajęć	34	X	X	X
WARSZTAT TERAPII ZAJĘCIOWEJ				
Liczba uczestników zajęć	35	110	110	110
Kadra placówek - liczba osób zatrudnionych ogółem (wg stanu na 31 grudnia danego roku)	36	45	45	45
Roczny koszt prowadzenia i utrzymania placówek (w złotych)	37	3 165 067	3 237 979	3 237 979
ZAKŁAD AKTYWNOŚCI ZAWODOWEJ				
Liczba uczestników zajęć	38	0	0	0

INNE INSTYTUCJE POMOCY I WSPARCIA

Rodzaj instytucji	Wyszczególnienie		Rok 2022	Rok oceny 2023	Prognoza 2024
Spółdzielnie socjalne dla których JST jest założycielem lub członkiem	Liczba spółdzielni socjalnych	1	0	0	0
	Liczba osób zatrudnionych w spółdzielniach socjalnych (ogółem wg stanu na 31 grudnia danego roku)	2	0	0	0
	W tym, z wiersza powyżej, liczba osób, o których mowa w art. 4 ust. 1 ustawy o spółdzielniach socjalnych, zatrudnionych w spółdzielniach socjalnych	3	0	0	0

Rodzaj instytucji	Wyszczególnienie		Rok 2022	Rok oceny 2023	Prognoza 2024
	(wg stanu na 31 grudnia danego roku)				
Liczba organizacji pozarządowych w obszarze włączenia społecznego działających na terenie JST	4		0	0	0

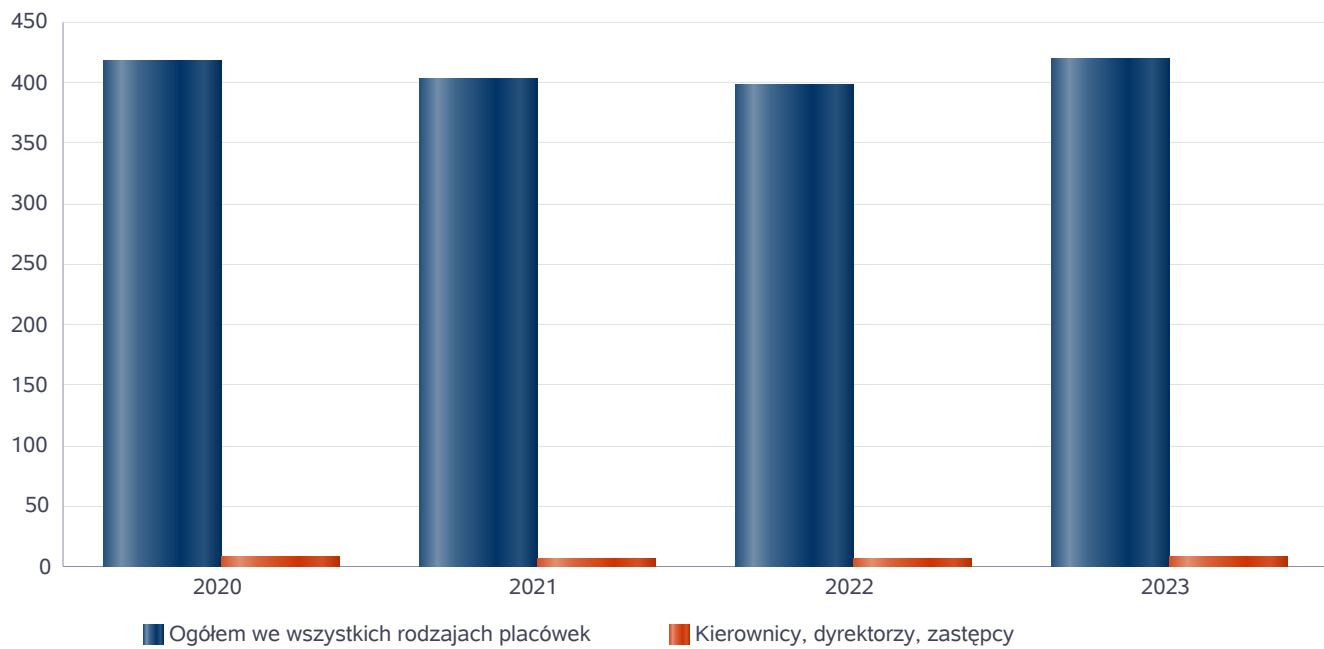
6. Kadra jednostki organizacyjnej pomocy społecznej

W roku oceny, kadra powiatowego centrum pomocy rodzinie liczyła 22 osoby w tym: kadra kierownicza 1 osoba, 1 starszy specjalista pracy z rodziną, 1 psycholog, pozostali pracownicy 19 osób. Spośród zatrudnionych w powiatowym centrum pomocy rodzinie 18 pracowników posiada wykształcenie wyższe, 2 pracowników - wykształcenie średnie, 2 pracowników - wykształcenie zawodowe. Wśród pracowników 1 osoba posiada specjalizację z organizacji pomocy społecznej. Poniżej prezentujemy w formie graficznej szczegółowe dane dotyczące liczby pracowników jednostki, w tym: kadry kierowniczej, pracowników socjalnych, wskaźnika specjalizacji pracowników socjalnych, wskaźnika spełnienia zapisów ustawowych dotyczących zatrudnienia pracowników socjalnych.

Kadra jednostek organizacyjnych pomocy społecznej - osoby zatrudnione

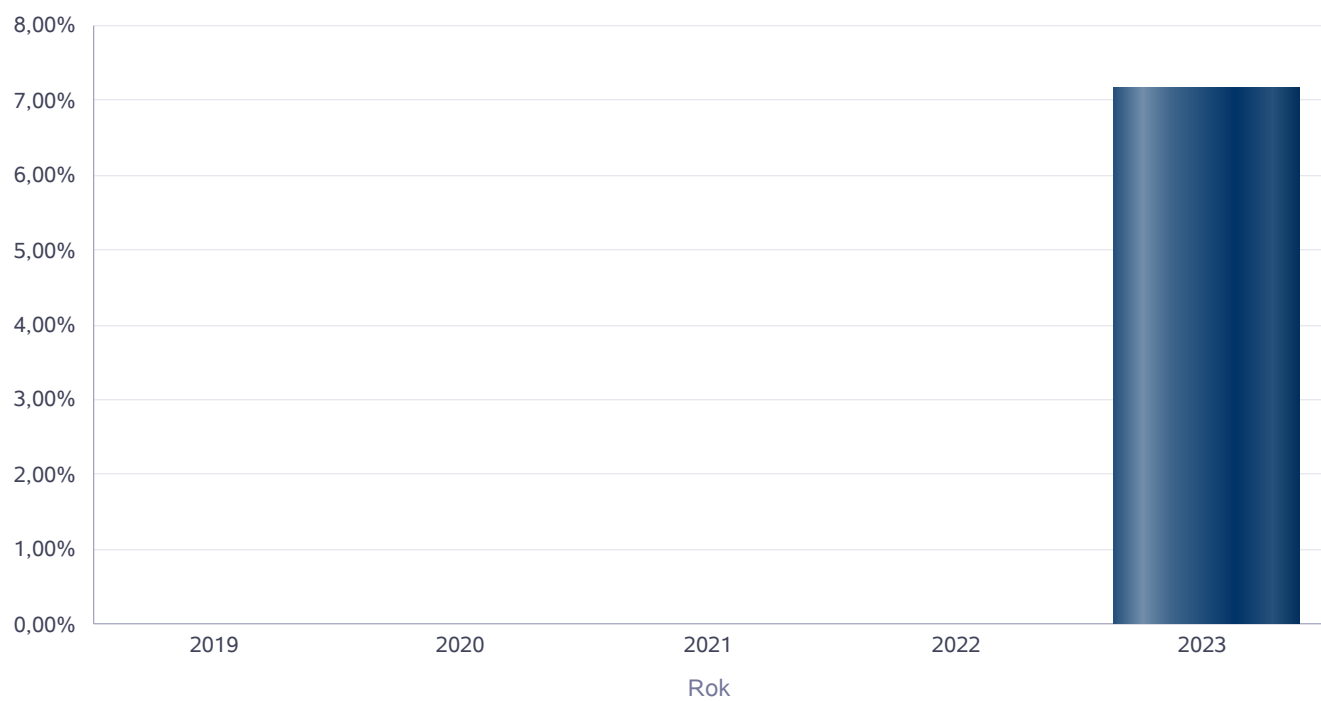
Zatrudnieni	Liczba osób			
	2020	2021	2022	2023
Ogółem we wszystkich rodzajach placówek	418	402	397	419
Kierownicy, dyrektorzy, zastępcy	8	7	6	8

Kadra jednostek organizacyjnych pomocy społecznej - osoby zatrudnione



Kadra jednostek organizacyjnych pomocy społecznej

Rok	Wskaźnik
2019	
2020	
2021	0,00%
2022	0,00%
2023	7,14%



6.1. Zatrudnienie pomocnicze w jednostce organizacyjnej pomocy społecznej

6.2. Zespoły pracy socjalnej i integracji społecznej w jednostce pomocy społecznej

7. Środki finansowe na wydatki w pomocy społecznej i innych obszarach polityki społecznej w budżecie jednostki samorządu terytorialnego

W powiecie czarnkowsko-trzcianeckim środki finansowe wydatkowane na zadania z zakresu polityki społecznej wyniosły w 2023 roku 51 217 985 zł. Poziom wydatków w stosunku do roku poprzedniego wzrósł o 8 076 441 zł. W dziale 855 – Rodzina wydatkowano 6 587 300 zł, co stanowi 12,86% ogólnych wydatków w zakresie polityki społecznej. W dziale 852 - Pomoc społeczna wydatkowano 40 015 773 zł, co stanowi 78,13 % ogólnych wydatków w zakresie polityki społecznej. W dziale 854 - Edukacja i opieka wychowawcza wydatkowano 62 946 zł, co stanowi 0,12% ogólnych wydatków w zakresie polityki społecznej. Najwięcej środków wydano na następujące pozycje budżetowe: 85502 Domy pomocy społecznej, 85324 Państwowy Fundusz Rehabilitacji Osób Niepełnosprawnych i 85508 Rodziny zastępcze.

WYDATKI W OBSZARACH POLITYKI SPOŁECZNEJ W JEDNOSTKACH SAMORZĄDU TERYTORIALNEGO



- 852 - POMOC SPOŁECZNA
- 855 - RODZINA
- 853 - POZOSTAŁE ZADANIA W ZAKRESIE POLITYKI SPOŁECZNEJ
- 854 - EDUKACYJNA OPIEKA WYCHOWAWCZA
- 851 - OCHRONA ZDROWIA

WYDATKI W OBSZARACH POLITYKI SPOŁECZNEJ W OPS / PCPR



- 855 - RODZINA
- 852 - POMOC SPOŁECZNA
- 853 - POZOSTAŁE ZADANIA W ZAKRESIE POLITYKI SPOŁECZNEJ
- 851 - OCHRONA ZDROWIA
- 854 - EDUKACYJNA OPIEKA WYCHOWAWCZA

ŚRODKI FINANSOWE NA WYDATKI W POMOCY SPOŁECZNEJ I INNYCH OBSZARACH POLITYKI SPOŁECZNEJ W BUDŻECIE JEDNOSTKI SAMORZĄDU TERYTORIALNEGO ZADANIA WŁASNE I ZADANIA ZLECONE - w złotych

WYSZCZEGÓLNIENIE		Rok 2022	Rok oceny 2023	Prognoza 2024
OGÓŁEM				
OGÓŁEM (działy)	1	43 141 544	51 217 985	51 217 985
W tym: w budżecie OPS/PCPR	2	5 644 640	6 869 656	6 869 656
851 - OCHRONA ZDROWIA				
85153 - Przeciwdziałanie narkomanii	3	0	0	0
w tym: w budżecie OPS / PCPR	4	0	0	0
85154 - Przeciwdziałanie alkoholizmowi	5	0	0	0
w tym: w budżecie OPS / PCPR	6	0	0	0
852 - POMOC SPOŁECZNA				
85202 - Domy pomocy społecznej	7	31 518 797	37 903 733	37 903 733
w tym: w budżecie OPS / PCPR	8	0	0	0
85203 - Ośrodki Wsparcia	9	0	0	0
w tym: w budżecie OPS / PCPR	10	0	0	0
85205 - Zadania w zakresie przeciwdziałania przemocy w rodzinie	11	0	0	0
w tym: w budżecie OPS / PCPR	12	0	0	0
85213 - Składki na ubezpieczenie zdrowotne opłacane za osoby pobierające niektóre świadczenia z pomocy społecznej oraz za osoby uczestniczące w zajęciach w centrum integracji społecznej	13	0	0	0
w tym: w budżecie OPS / PCPR	14	0	0	0

WYSZCZEGÓLNIENIE		Rok 2022	Rok oceny 2023	Prognoza 2024
85214 - Zasiłki okresowe, celowe i pomoc w naturze oraz składki na ubezpieczenia emerytalne i rentowe	15	0	0	0
w tym: w budżecie OPS	16	0	0	0
85215 - Dodatki mieszkaniowe	17	0	0	0
w tym: w budżecie OPS	18	0	0	0
85216 - Zasiłki stałe	19	0	0	0
w tym: w budżecie OPS	20	0	0	0
85218 - Powiatowe Centra Pomocy Rodzinie	21	1 208 346	1 447 180	1 447 180
w tym: w budżecie PCPR	22	1 208 346	1 447 180	1 447 180
85219 - Ośrodki Pomocy Społecznej	23	X	X	X
w tym: w budżecie OPS	24	X	X	X
85220 - Jednostki specjalistycznego poradnictwa, mieszkania chronione i ośrodki interwencji kryzysowej	25	0	0	0
w tym: w budżecie OPS / PCPR	26	0	0	0
85228 - Usługi opiekuńcze i specjalistyczne usługi opiekuńcze	27	0	0	0
w tym: w budżecie OPS / PCPR	28	0	0	0
85230 - Pomoc w zakresie dożywiania	29	0	0	0
w tym: w budżecie OPS	30	0	0	0
85231 - Pomoc dla cudzoziemców	31	634 589	664 860	664 860
w tym: w budżecie OPS / PCPR	32	0	0	0
W tym (z wiersza 31): Wydatki na pomoc dla cudzoziemców w celu integracji ze środowiskiem (cudzoziemcy, którzy uzyskali status uchodźcy lub ochronę uzupełniającą)	33	0	0	0
w tym: w budżecie OPS / PCPR	34	0	0	0
85232 - Centra Integracji Społecznej	35	0	0	0
w tym: w budżecie OPS / PCPR	36	0	0	0
85278 - Usuwanie skutków klęsk żywiołowych	37	0	0	0
w tym: w budżecie OPS / PCPR	38	0	0	0
85295 - Pozostała działalność	39	0	0	0
w tym: w budżecie OPS / PCPR	40	0	0	0
853 - POZOSTAŁE ZADANIA W ZAKRESIE POLITYKI SPOŁECZNEJ				
85311 - Rehabilitacja zawodowa i społeczna osób niepełnosprawnych	41	319 384	359 776	359 776
w tym: w budżecie OPS / PCPR	42	319 384	359 776	359 776
85321 - Zespoły orzekania o niepełnosprawności	43	45 000	45 000	45 000
w tym: w budżecie dyspozycji OPS / PCPR	44	0	0	0
85324 - Państwowy Fundusz Rehabilitacji Osób Niepełnosprawnych	45	4 573 113	4 957 588	4 957 588
w tym: w budżecie OPS / PCPR	46	0	0	0
85395 - Pozostała działalność w zakresie polityki społecznej	47	49 008	0	0
w tym: w budżecie OPS / PCPR	48	0	0	0
854 - EDUKACYJNA OPIEKA WYCHOWAWCZA				
85415 - Pomoc materialna dla uczniów o charakterze socjalnym	49	4 112	5 746	5 746
w tym: w budżecie OPS / PCPR	50	0	0	0

WYSZCZEGÓLNIENIE		Rok 2022	Rok oceny 2023	Prognoza 2024
85416 - Pomoc materialna dla uczniów o charakterze motywacyjnym	51	52 500	57 200	57 200
w tym: w budżecie OPS / PCPR	52	0	0	0
855 - RODZINA				
85501 - Świadczenie wychowawcze	53	0	0	0
w tym: w budżecie OPS / PCPR	54	0	0	0
85502 - Świadczenia rodzinne, świadczenie z funduszu alimentacyjnego oraz składki na ubezpieczenia emerytalne i rentowe z ubezpieczenia społecznego	55	0	0	0
w tym: w budżecie OPS / PCPR	56	0	0	0
85504 - Wspieranie rodziny	57	0	0	0
w tym: w budżecie OPS / PCPR	58	0	0	0
85516 - Tworzenie i funkcjonowanie żłobków	59	0	0	0
w tym: w budżecie OPS / PCPR	60	0	0	0
85516 - Tworzenie i funkcjonowanie klubów dziecięcych	61	0	0	0
w tym: w budżecie OPS / PCPR	62	0	0	0
85516 - Dzienni opiekunowie	63	0	0	0
w tym: w budżecie OPS / PCPR	64	0	0	0
85508 - Rodziny zastępcze	65	3 377 426	4 252 302	4 252 302
w tym: w budżecie OPS / PCPR	66	3 377 426	4 252 302	4 252 302
85510 - Działalność placówek opiekuńczo-wychowawczych	67	1 359 269	1 524 600	1 524 600
w tym: w budżecie OPS / PCPR	68	739 484	810 398	810 398
85513 - Składki na ubezpieczenie zdrowotne opłacane za osoby pobierające niektóre świadczenia rodzinne, zgodnie z przepisami ustawy o świadczeniach rodzinnych oraz za osoby pobierające zasiłki dla opiekunów, zgodnie z przepisami ustawy z dnia 4 kwietnia 2014 r. o ustaleniu i wypłacie zasiłków dla opiekunów	69	0	0	0
w tym: w budżecie OPS / PCPR	70	0	0	0
85514 - Składki na ubezpieczenie zdrowotne opłacane za osoby przebywające na urlopie wychowawczym, za osoby zatrudnione jako nianie oraz za osoby sprawujące osobistą opiekę nad dzieckiem	71	0	0	0
w tym: w budżecie OPS / PCPR	72	0	0	0
85578 Usuwanie skutków kłesk żywiołowych	73	0	0	0
w tym: w budżecie OPS / PCPR	74	0	0	0

8. Aktywność projektowo-konkursowa jednostki organizacyjnej pomocy społecznej

1) Projekt Wsparcie deinstytucjonalizacji pieczy zastępczej w podregionie piłskim.

W dniu 28 kwietnia 2023 r. Zarząd Województwa Wielkopolskiego jako Instytucja Zarządzająca Programem Fundusze Europejskie dla Wielkopolski na lata 2021-2027 ogłosił przeprowadzenie naboru wniosków o dofinansowanie projektów nr FEWP.06.15-IZ.00-001/23 w ramach Programu Fundusze Europejskie dla Wielkopolski 2021-2027, Priorytet FEWP.06 Fundusze europejskie dla Wielkopolski o silniejszym wymiarze społecznym (EFS+), Działanie FEWP.06.15 Wsparcie rodziny i systemu pieczy zastępczej, z terminem składania wniosków do 21 czerwca 2023 r. Wniosek o dofinansowanie złożony został w formule partnerskiej przez Województwo Wielkopolskie/Regionalny Ośrodek Polityki Społecznej w Poznaniu i jednostki organizacyjne JST szczebla powiatowego w podregionie piłskim, odpowiedzialne m.in. za zapewnienie dzieciom pieczy zastępczej w rodzinach zastępczych i rodzinnych domach dziecka, w tym Powiatowe Centrum Pomocy Rodzinie w Trzciance. Uchwałą Nr 7443/2023 Zarządu Województwa Wielkopolskiego z dnia 9 listopada 2023 r. w sprawie: podjęcia decyzji o dofinansowaniu Projektu pt. „Wsparcie deinstytucjonalizacji pieczy zastępczej w podregionie piłskim” Województwa Wielkopolskiego realizowanego w ramach Priorytetu 6 „Fundusze europejskie dla Wielkopolski o silniejszym wymiarze społecznym (EFS+)” Działania 06.15 „Wsparcie rodziny i systemu pieczy zastępczej” Programu Fundusze Europejskie dla Wielkopolski 2021-2027, ww. wniosek został zatwierdzony do dofinansowania. Wsparciem w ramach projektu zostaną objęte docelowo 104 osoby. Działania projektowe skierowane są do dzieci w pieczy zastępczej, osób usamodzielnianych, osób pełniących funkcję rodzin zastępczych i do kandydatów na te rodziny oraz do rodzin biologicznych dzieci umieszczonych w pieczy zastępczej i do ich otoczenia. Zaplanowane działania projektowe to m.in. przeprowadzenie diagnoz pogłębionych dla dzieci ze szczególnymi potrzebami, a następnie zgodnie ze wskazaniami wynikającymi z diagnozy ogólnorozwojowej, indywidualne usługi dla dzieci i młodzieży umieszczonych w pieczy zastępczej, wspierające rozwój, kompensujące opóźnienia i niwelujące deficyty np. edukacyjne, społeczne, psychofizyczne oraz grupowe wsparcie dla dzieci i młodzieży w pieczy zastępczej poprzez organizowanie spotkań, warsztatów, turnusów

edukacyjnych, terapeutycznych, grup wsparcia w celu wzmocnienia adaptacji, integracji, poszerzenia grupy rówieśniczej, wymiany doświadczeń, a także indywidualne usługi dla usamodzielnianych wychowanków pieczy zastępczej, vouchery na zaspokojenie specyficznych, zindywidualizowanych potrzeb, grupy wsparcia, szkolenia, turnusy aktywizujące, integracyjne, wzmacniające kompetencje opiekuńczo-wychowawcze. Planowany okres realizacji projektu: od dnia 1 października 2023 r. do 30 czerwca 2029 r., w tym działania prowadzone przez Powiat Czarnkowsko-Trzcianecki/Powiatowe Centrum Pomocy Rodzinie w Trzciance: od 1 stycznia 2024 r. do dnia 30 czerwca 2029 r. Budżet zadań realizowanych przez PCPR Trzcianka w ramach projektu wynosi 2.624.399,45 zł, w tym środki EFS+ w kwocie 2.493.179,48 zł i wkład własny w kwocie 131.219,97 zł (w formie obowiązkowych świadczeń ze środków samorządu na rzecz dzieci przebywających w pieczy zastępczej).

2) Projekt Poprawa dostępu do usług społecznych w powiecie czarnkowsko-trzcianeckim

W dniu 2 czerwca 2023 r. Zarząd Województwa Wielkopolskiego jako Instytucja Zarządzająca Programem Fundusze Europejskie dla Wielkopolski na lata 2021-2027 ogłosił przeprowadzenie naboru wniosków o dofinansowanie projektów nr FEWP.06.13-IZ.00-003/23 w ramach Programu Fundusze Europejskie dla Wielkopolski 2021-2027, Priorytet FEWP.06 Fundusze europejskie dla Wielkopolski o silniejszym wymiarze społecznym (EFS+), Działanie FEWP.06.13 Usługi społeczne i zdrowotne. Zgodnie z Regulaminem wyboru projektów nr: FEWP.06.13-IZ.00-003/23, premiowane do dofinansowania były projekty realizowane w partnerstwie wielosektorowym (w szczególności NGO i JST). Ze względu na powyższe wniosek o dofinansowanie złożony został w formule partnerskiej (Powiatowe Centrum Pomocy Rodzinie w Trzciance oraz Fundacja im. Królowej Polski św. Jadwigi). Uchwałą Nr 7615/2023 Zarządu Województwa Wielkopolskiego z dnia 14 grudnia 2023 r. w sprawie: wyboru projektów do dofinansowania w ramach naboru nr FEWP.06.13-IZ.00-003/23, Priorytet 6, Działanie 06.13 Usługi społeczne i zdrowotne, ww. wniosek został zatwierdzony do dofinansowania. Wsparciem w ramach projektu zostanie objęte docelowo 66 osób z niepełnosprawnościami. Działania projektowe obejmować będą wsparcie asystentów osobistych osób z niepełnosprawnościami (46 osób) oraz docelowo dla 66 uczestników: usługi fizjoterapeutyczne, usługi terapii psychologicznej, pedagogicznej, logopedycznej, usługi terapii SI, usługi pielęgnacyjne, dowóz osób z niepełnosprawnością m.in. do miejsca świadczenia usług społecznych lub placówek służby zdrowia, zakup przez PCPR Trzcianka sprzętu wspierającego opiekę, rehabilitację lub funkcjonowanie w celu wypożyczenia osobom z niepełnosprawnościami. Planowany okres realizacji projektu: od dnia 1 grudnia 2023 r. do 31 stycznia 2026 r., w tym działania prowadzone przez Powiat Czarnkowsko-Trzcianecki/Powiatowe Centrum Pomocy Rodzinie w Trzciance zaplanowane zostały do realizacji w okresie od 1 grudnia 2023 r. do dnia 31 stycznia 2026 r. Budżet zadań realizowanych przez PCPR Trzcianka w ramach projektu wynosi 995.466,00 zł, w tym środki EFS+ w kwocie 911.215,20 zł i wkład własny w kwocie 84.250,80 zł (w formie oddelegowania pracowników PCPR do pracy w projekcie oraz pokrycia kosztów zakupu paliwa do pojazdu PCPR, wykorzystywanego w ramach działań projektu).

9. Współpraca z organizacjami pozarządowymi - zadania zlecone w obszarze pomocy i wsparcia

W 2023 roku Powiat Czarnkowsko-Trzcianecki zlecił podmiotowi niepublicznemu Zgromadzeniu Sióstr Franciszkanek Rodziny Maryi realizację zadania publicznego z zakresu pomocy społecznej dotyczącego prowadzenia Zespołu Domów Pomocy Społecznej o zasięgu ponadgminnym na 354 miejsca, w tym:

- Dom Pomocy Społecznej dla osób w podeszłym wieku (74 miejsca);
- Dom Pomocy Społecznej dla osób przewlekle somatycznie chorych (100 miejsc);
- Dom Pomocy Społecznej dla osób niepełnosprawnych intelektualnie (80 miejsc);
- Dom Pomocy Społecznej dla osób niepełnosprawnych fizycznie (100 osób).

W 2023 roku Powiat Czarnkowsko-Trzcianecki przekazał na działalność Zespołu Domów Pomocy Społecznej w Wieleniu dotację w wysokości 3 416 681 zł.

W 2023 roku Powiat Czarnkowsko-Trzcianecki zlecił 2 organizacjom pozarządowym realizację zadania publicznego z zakresu wspierania rodziny i systemu pieczy zastępczej dotyczącego prowadzenia 2 placówek opiekuńczo-wychowawczych typu socjalizacyjnego:

- Placówka *Przyjazny Dom* prowadzona przez Stowarzyszenie *Pomagajmy Dzieciom* z siedzibą w Trzciance na 14 miejsc;
- Placówka Opiekuńczo-Wychowawcza *Słoneczny Dom* prowadzona przez Stowarzyszenie na Rzecz Dziecka i Rodziny *Słoneczny Dom* z siedzibą w Krzyżu Wlkp. na 14 miejsc.

W 2023 roku Powiat Czarnkowsko-Trzcianecki przekazał na działalność placówek opiekuńczo-wychowawczych dotację w wysokości 1 516 168 zł.

10. Wnioski końcowe

Ocena zasobów pomocy społecznej dla powiatu czarnkowsko-trzcianeckiego za 2023 rok została przygotowana na podstawie danych zebranych przez Powiatowe Centrum Pomocy Rodzinie za pośrednictwem systemu Centralnej Aplikacji Statystycznej MRiPS. Dane z Oceny umożliwiają analizowanie i monitorowanie występowania problemów społecznych oraz planowanie działań aktywizujących jednostki samorządu terytorialnego w obszarze usług społecznych. Zawarte w niej informacje są materiałem poglądowym mającym ułatwić władzom powiatu podejmowanie decyzji związanych z planowaniem budżetu w zakresie polityki społecznej w kolejnym roku.

Informacje zawarte w niniejszej Ocenie Zasobów Pomocy Społecznej Powiatu Czarnkowsko-Trzcianeckiego pozwalają na dogłębną analizę sytuacji społecznej mieszkańców powiatu, a w szczególności tych osób, które korzystają z pomocy i wsparcia Powiatowego Centrum Pomocy Rodzinie w Trzciance oraz pozostałych jednostek organizacyjnych pomocy społecznej.

Analizując zawarte dane można stwierdzić, że liczba rodzin zastępczych funkcjonujących na terenie powiatu czarnkowsko-trzcianeckiego zwiększyła się (2023 r. - 121, 2022 r. - 106). Największy wzrost dotyczył rodzin zastępczych spokrewnionych. Rekomenduje się poszerzenie i zintensyfikowanie działań mających na celu pozyskanie kandydatów do pełnienia funkcji rodzin zastępczych niezawodowych i zawodowych. Kandydaci na rodziny zastępcze niezawodowe i zawodowe są zobowiązani przejść kwalifikację do pełnienia tej funkcji oraz szkolenie zakończone pozytywnym wynikiem. W przypadku rodzin zastępczych spokrewnionych szkolenie nie jest wymagane przepisami - rodziny te są tworzone przez Sądy. Konieczne jest podejmowanie działań w celu poszerzenia kompetencji opiekuńczych i wychowawczych rodzin zastępczych spokrewnionych poprzez organizowanie szkoleń dla rodzin zastępczych już istniejących. Konieczność utworzenia kolejnych rodzin zastępczych zawodowych jest podyktowana rosnącymi potrzebami w opiece nad dziećmi niepełnosprawnymi, niedostosowanymi społecznie oraz wymagającymi stałej całodobowej opieki. Rekomenduje się poszukiwanie kandydatów do pełnienia funkcji rodziny zastępczej zawodowej specjalistycznej. Jest to trudne zadanie, gdyż osoby pełniące funkcję rodziny zastępczej muszą posiadać odpowiednie predyspozycje psychofizyczne i umiejętności. W sytuacjach interwencyjnych, gdy dziecko jest odbierane rodzicom z uwagi na zagrożenie zdrowia lub życia istnieją duże trudności z natychmiastowym znalezieniem miejsca dla dziecka w rodzinie zastępczej. Rekomenduje się poszukiwanie kandydatów do pełnienia funkcji rodziny zastępczej zawodowej pełniącej funkcję pogotowia rodzinnego. Na terenie Powiatu Czarnkowsko-Trzcianeckiego brakuje obecnie rodzin zastępczych zawodowych pełniących funkcję pogotowia rodzinnego. W 2023 roku PCPR w Trzciance prowadziło nabór kandydatów do pełnienia funkcji rodziny zastępczej. W szkoleniu wzięło udział 14 kandydatów na rodziców zastępczych niezawodowych; szkolenie ukończyło 13 osób.

PCPR w 2023 roku zatrudniło 7 koordynatorów rodzinnej pieczy zastępczej, którzy prowadzili pracę z rodzinami zastępczymi.

PCPR zapewnia również opiekę i wychowanie dzieciom jej pozbawionym poprzez umieszczenie w placówkach opiekuńczo-wychowawczych. W infrastrukturze powiatu znajdują się 2 placówki opiekuńczo-wychowawcze: Placówka *Przyjazny Dom* w Trzciance i Placówka Opiekuńczo-Wychowawcza *Słoneczny Dom* w Krzyżu Wlkp. Placówki opiekuńczo-wychowawcze dysponują łącznie 28 miejscami i obecnie zaspokajają potrzeby naszego powiatu. Na terenie powiatu funkcjonują 3 Warsztaty Terapii Zajęciowej: w Trzciance, Wieleniu i Gębicach, które zapewniają dzienną opiekę, wsparcie i szeroko rozumianą rehabilitację osobom niepełnosprawnym. Placówki te zapewniały opiekę łącznie 110 osobom niepełnosprawnym. Ilość miejsc w WTZ jest niewystarczająca do istniejących potrzeb.

W powiecie czarnkowsko-trzcianeckim funkcjonują całodobowe placówki zapewniające opiekę osobom niesamodzielnym - 3 Domy Pomocy Społecznej: w Trzciance, Wieleniu i Gębicach oraz Zespół Domów Pomocy Społecznej w Wieleniu, które dysponują łącznie 585 miejscami i w pełni zaspokajają potrzeby mieszkańców naszego powiatu.

Zgodnie z art. 182 ust. 5 ustawy z dnia 9 czerwca 2011 r. o wspieraniu rodziny i systemie pieczy zastępczej oraz art. 112 ust. 12 ustawy z dnia 12 marca 2004 r. o pomocy społecznej, kierownik powiatowego centrum pomocy rodzinie przedstawia zestawienie potrzeb w zakresie systemu pieczy zastępczej i w zakresie pomocy społecznej.

W celu zapewnienia możliwości wykonywania zadań nałożonych przez ustawodawcę na samorząd powiatowy, niezbędna jest realizacja następujących potrzeb:

- 1) zapewnienie odpowiedniej liczby miejsc w rodzinnych i instytucjonalnych formach pieczy zastępczej dla dzieci pozbawionych opieki rodziców;
- 2) promowanie rodzicielstwa zastępczego na terenie powiatu czarnkowsko-trzcianeckiego w celu pozyskiwania kandydatów do pełnienia rodzinnej pieczy zastępczej;
- 3) organizowanie szkoleń dla kandydatów do pełnienia funkcji rodziny zastępczej;
- 4) zapewnienie rodzinom zastępczym szkoleń mających na celu podnoszenie ich kwalifikacji;
- 5) zapewnienie rodzinom zastępczym poradnictwa, które ma na celu zachowanie i wzmocnienie ich kompetencji oraz przeciwdziałanie zjawisku wypalenia zawodowego;
- 6) utworzenie rodzin zastępczych zawodowych, w szczególności rodziny zastępczej zawodowej pełniącej funkcję pogotowia rodzinnego oraz rodziny zastępczej zawodowej specjalistycznej;
- 7) utworzenie rodzin pomocowych;
- 8) zatrudnianie osób do pomocy przy sprawowaniu opieki nad dziećmi i przy pracach gospodarskich w rodzinach zastępczych;
- 9) zwiększenie liczby koordynatorów rodzinnej pieczy zastępczej w celu zrealizowania art. 77 ust. 4 ustawy o wspieraniu rodziny i systemie pieczy zastępczej, zgodnie z którym koordynator rodzinnej pieczy zastępczej nie może mieć pod opieką więcej niż 15 rodzin zastępczych lub rodzinnych domów dziecka;
- 10) organizowanie szkoleń podnoszących kompetencje opiekuńczo-wychowawcze rodziców biologicznych, których dzieci umieszczone są w pieczy zastępczej;

- 11) realizowanie programów terapeutycznych i pomocy psychologicznej dla osób dotkniętych przemocą domową;
- 12) realizowanie programów psychologiczno-terapeutycznych dla osób stosujących przemoc domową;
- 13) realizowanie programów korekcyjno-edukacyjnych dla osób stosujących przemoc domową.
- 14) utworzenie mieszkania chronionego dla usamodzielnianych wychowanków z pieczy zastępczej;
- 15) zapewnienie miejsc w ośrodkach wsparcia, w tym domach dla matek z małoletnimi dziećmi i kobiet w ciąży;
- 16) szkolenie i doskonalenie zawodowe kadr pomocy społecznej z terenu powiatu czarnkowsko-trzcianieckiego.