

WYBORY DO RADY POWIATU

Okręg wyborczy nr: * 5 Liczba mandatów: * 3


ZESTAWIENIE WYNIKÓW GŁOSOWANIA I PODZIAŁU MANDATÓW
W OKRĘGU WYBORCZYM

Zestawienie wyników głosowania i podziału mandatów w okręgu wyborczym nr 5, utworzonym dla wyboru Rady Powiatu Czarnkowsko-Trzcianeckiego sporządzone dnia 8 kwietnia 2024 r. przez Powiatową Komisję Wyborczą w Czarnkowie.

Komisja stwierdza, że otrzymała protokoły głosowania od 10 obwodowych komisji wyborczych i na podstawie tych protokołów ustaliła następujące wyniki głosowania w okręgu:

1	Liczba wyborców uprawnionych do głosowania (umieszczonych w części A spisu, z uwzględnieniem dodatkowych formularzy) w chwili zakończenia głosowania	*	*	9	2	8	1
2	Liczba wyborców, którym wydano karty do głosowania w lokalu wyborczym (liczba podpisów w części A spisu oraz adnotacje o wydaniu karty bez potwierdzenia podpisem w spisie)	*	*	4	6	5	5
3	Liczba wyborców, którym wysłano pakiety wyborcze	*	*	*	*	*	0
4	Liczba wyborców, którym wydano karty do głosowania w lokalu wyborczym oraz w głosowaniu korespondencyjnym (łącznie)	*	*	4	6	5	5
5	Liczba wyborców głosujących przez pełnomocnika (liczba kart do głosowania wydanych na podstawie aktów pełnomocnictwa otrzymanych przez obwodowe komisje wyborcze)	*	*	*	*	*	2
6	Liczba otrzymanych kopert zwrotnych w głosowaniu korespondencyjnym	*	*	*	*	*	0
6a	Liczba kopert zwrotnych w głosowaniu korespondencyjnym, w których nie było oświadczenia o osobistym i tajnym oddaniu głosu	*	*	*	*	*	0
6b	Liczba kopert zwrotnych w głosowaniu korespondencyjnym, w których oświadczenie nie było podpisane przez wyborcę	*	*	*	*	*	0
6c	Liczba kopert zwrotnych w głosowaniu korespondencyjnym, w których nie było koperty na karty do głosowania	*	*	*	*	*	0
6d	Liczba kopert zwrotnych w głosowaniu korespondencyjnym, w których znajdowała się niezaklejona koperta na karty do głosowania	*	*	*	*	*	0
6e	Liczba kopert na karty do głosowania w głosowaniu korespondencyjnym wrzuconych do urny	*	*	*	*	*	0
Uwaga! Liczba z pkt 6 nie może być większa od liczby z pkt 3. Suma liczb z pkt 6a–6e nie może być mniejsza od liczby z pkt 6.							
7	Liczba kart wyjętych z urny	*	*	4	6	5	5
7a	w tym liczba kart wyjętych z kopert na karty do głosowania w głosowaniu korespondencyjnym	*	*	*	*	*	0
Uwaga! Liczba z pkt 7 pomniejszona o liczbę z pkt 7a powinna być równa liczbie z pkt 2. Dodatkowo liczba z pkt 7a nie może być większa od liczby z pkt 6e.							
8	Liczba kart nieważnych (bez pieczęci obwodowej komisji wyborczej lub inne niż urzędowo ustalone)	*	*	*	*	*	0
9	Liczba kart ważnych	*	*	4	6	5	5
Uwaga! Suma liczb z pkt 8 i 9 musi być równa liczbie z pkt 7.							
10	Liczba głosów nieważnych (z kart ważnych)	*	*	*	3	0	4
10a	w tym z powodu postawienia znaku „X” obok nazwiska dwóch lub większej liczby kandydatów z różnych list	*	*	*	2	2	5

887e7c1b-51b7-43ab-8eed-bbf35190f32b



w. Selen

o. Masal

w. Selen

97
98
99
100
101
102
103
104
105
106
107
108
109
110
111
112
113
114
115
116
117
118
119
120
121
122
123
124
125
126
127
128
129
130
131
132
133
134
135
136
137
138
139
140
141
142
143
144
145
146
147
148
149
150
151
152
153
154
155
156
157
158
159
160
161
162
163
164
165
166
167
168
169
170
171
172
173
174
175
176
177
178
179
180
181
182
183
184
185
186
187
188
189
190
191
192
193
194
195
196
197
198
199
200

10b	w tym z powodu niepostawienia znaku „X” obok nazwiska żadnego kandydata	*	*	*	*	7	9
10c	w tym z powodu postawienia znaku „X” wyłącznie obok nazwiska kandydata na liście, której rejestracja została unieważniona (art. 436 § 3 i 6 Kodeksu wyborczego)	*	*	*	*	*	0

Uwaga! Suma liczb z pkt 10a – 10c **musi być** równa liczbie z pkt 10.

11	Liczba głosów ważnych oddanych łącznie na wszystkie listy kandydatów (z kart ważnych)	*	*	4	3	5	1
----	---	---	---	---	---	---	---

Uwaga! Suma liczb z pkt 10 i 11 **musi być** równa liczbie z pkt 9.

12. Na poszczególne listy kandydatów i umieszczonych na nich kandydatów oddano następujące liczby głosów ważnych:

Lista nr 1 — KW PRAWO I SPRAWIEDLIWOŚĆ

Liczba głosów ważnych oddanych na listę:	*	*	*	8	7	2
--	---	---	---	---	---	---

Na poszczególnych kandydatów z tej listy oddano następujące liczby głosów ważnych:

1)	DOLNY Tobiasz Jarosław	*	*	*	5	3	0
2)	WOJEWODA Andrzej Franciszek	*	*	*	1	7	2
3)	SZUKAŁA Maciej	*	*	*	*	7	6
4)	OLEJNIK Aneta Katarzyna	*	*	*	*	4	9
5)	SZPIGANOWICZ Anna Ryszarda	*	*	*	*	4	5
Razem		*	*	*	8	7	2

Uwaga! Suma głosów oddanych na wszystkich kandydatów z danej listy (rubryka „Razem”) równa się liczbie głosów ważnych oddanych na tę listę. Wyjątek od tej zasady może dotyczyć listy, na której znajduje się nazwisko kandydata skreślonego z listy.

Lista nr 3 — KKW TRZECIA DROGA PSL-PL2050 SZYMONA HOŁOWNI

Liczba głosów ważnych oddanych na listę:	*	*	*	9	4	5
--	---	---	---	---	---	---

Na poszczególnych kandydatów z tej listy oddano następujące liczby głosów ważnych:

1)	KOŚMIDER Jerzy	*	*	*	1	8	0
2)	NAWROT Lucyna Hanna	*	*	*	3	2	7
3)	FREŚ Jacek	*	*	*	2	4	5
4)	BRZEZIŃSKI Karol Kornel	*	*	*	1	3	0
5)	WOJEWODA Agnieszka	*	*	*	*	6	3
Razem		*	*	*	9	4	5

Uwaga! Suma głosów oddanych na wszystkich kandydatów z danej listy (rubryka „Razem”) równa się liczbie głosów ważnych oddanych na tę listę. Wyjątek od tej zasady może dotyczyć listy, na której znajduje się nazwisko kandydata skreślonego z listy.

Lista nr 5 — KKW KOALICJA OBYWATELSKA

Liczba głosów ważnych oddanych na listę:	*	*	1	1	3	0
--	---	---	---	---	---	---

Na poszczególnych kandydatów z tej listy oddano następujące liczby głosów ważnych:

1)	HELAK Marek	*	*	*	5	4	9
2)	BARTKOWIAK Miłosz	*	*	*	1	1	6
3)	KACZMAREK Jolanta Mieczysława	*	*	*	1	9	5

Zwazew

o. model

887e7c1b-51b7-43ab-8eed-bbf35190f32b



3
8
cp
Makar
cuif
du

4) FRĄCKOWIAK Roman	*	*	*	1	7	4
5) ŚMIERZCHALSKA Joanna	*	*	*	*	9	6
Razem	*	*	1	1	3	0

Uwaga! Suma głosów oddanych na wszystkich kandydatów z danej listy (rubryka „Razem”) równa się liczbie głosów ważnych oddanych na tę listę. Wyjątek od tej zasady może dotyczyć listy, na której znajduje się nazwisko kandydata skreślonego z listy.

Lista nr 10 — KWW AKTYWNI W POWIECIE

Liczba głosów ważnych oddanych na listę:	*	*	*	4	5	7
--	---	---	---	---	---	---

Na poszczególnych kandydatów z tej listy oddano następujące liczby głosów ważnych:

1) PAZUREK Adam Marian	*	*	*	2	8	5
2) JĘDRYCH Małgorzata	*	*	*	*	3	6
3) KASZKOWIAK Marianna	*	*	*	*	6	1
4) KOŚMIDER Ryszard	*	*	*	*	1	9
5) KRECAK Leszek Józef	*	*	*	*	5	6
Razem	*	*	*	4	5	7

Uwaga! Suma głosów oddanych na wszystkich kandydatów z danej listy (rubryka „Razem”) równa się liczbie głosów ważnych oddanych na tę listę. Wyjątek od tej zasady może dotyczyć listy, na której znajduje się nazwisko kandydata skreślonego z listy.

Lista nr 11 — KWW POROZUMIENIE SAMORZĄDOWE

Liczba głosów ważnych oddanych na listę:	*	*	*	4	9	1
--	---	---	---	---	---	---

Na poszczególnych kandydatów z tej listy oddano następujące liczby głosów ważnych:

1) FUCZKO Arkadiusz Marcin	*	*	*	*	9	1
2) ŻYLIŃSKA Paulina	*	*	*	1	0	2
3) WALIGÓRA Krzysztof Stanisław	*	*	*	2	3	9
4) MATUSZCZAK Ewa	*	*	*	*	2	0
5) SIEMINIAK-ŁAWRYNOWICZ Wioleta Anna	*	*	*	*	3	9
Razem	*	*	*	4	9	1


Uwaga! Suma głosów oddanych na wszystkich kandydatów z danej listy (rubryka „Razem”) równa się liczbie głosów ważnych oddanych na tę listę. Wyjątek od tej zasady może dotyczyć listy, na której znajduje się nazwisko kandydata skreślonego z listy.

Lista nr 12 — KWW WSPÓLNOTA POWIATOWA

Liczba głosów ważnych oddanych na listę:	*	*	*	4	5	6
--	---	---	---	---	---	---

Na poszczególnych kandydatów z tej listy oddano następujące liczby głosów ważnych:

1) ROJEWSKI Szymon	*	*	*	2	4	2
2) ŁOPUSZYŃSKA Bożena	*	*	*	*	7	2
3) CIEŚLAK Łukasz	*	*	*	*	8	2
4) KRZYŻANIAK Paulina Joanna	*	*	*	*	3	2
5) AFTARCZUK Paweł Stanisław	*	*	*	*	2	8
Razem	*	*	*	4	5	6



887e7c1b-51b7-43ab-8eed-bbf35190f32b

Broselow

Można *leży* *fu*

g
W
W
W
W

Uwaga! Suma głosów oddanych na wszystkich kandydatów z danej listy (rubryka „Razem”) równa się liczbie głosów ważnych oddanych na tę listę. Wyjątek od tej zasady może dotyczyć listy, na której znajduje się nazwisko kandydata skreślonego z listy.

13. **Spośród komitetów wyborczych mających zarejestrowaną listę w okręgu warunek uzyskania co najmniej 5% głosów ważnych w skali powiatu, tj. co najmniej 1677 głosów, i prawo do uczestniczenia w podziale mandatów w okręgu uzyskały listy następujących komitetów wyborczych:**

1) lista nr 1	KW PRAWO I SPRAWIEDLIWOŚĆ	872
2) lista nr 3	KKW TRZECIA DROGA PSL-PL2050 SZYMONA HOŁOWNI	945
3) lista nr 5	KKW KOALICJA OBYWATELSKA	1130
4) lista nr 10	KWW AKTYWNI W POWIECIE	457
5) lista nr 11	KWW POROZUMIENIE SAMORZĄDOWE	491
6) lista nr 12	KWW WSPÓLNOTA POWIATOWA	456

Podział mandatów pomiędzy listy kandydatów

14. **Wyliczenie ilorazów wyborczych dla poszczególnych list kandydatów uczestniczących w podziale mandatów jest następujące (z dokładnością do czterech miejsc po przecinku):**

Lista nr 1

Liczba głosów oddanych na listę nr 1 — $X = 872$

Wyliczone ilorazy wyborcze:

- X:1 = 872,0
- X:2 = 436,0
- X:3 = 290,6667
- X:4 = 218,0
- X:5 = 174,4
- X:6 = 145,3333
- X:7 = 124,5714

Lista nr 3

Liczba głosów oddanych na listę nr 3 — $X = 945$

Wyliczone ilorazy wyborcze:

- X:1 = 945,0
- X:2 = 472,5
- X:3 = 315,0
- X:4 = 236,25
- X:5 = 189,0
- X:6 = 157,5
- X:7 = 135,0

Lista nr 5

Liczba głosów oddanych na listę nr 5 — $X = 1130$

Wyliczone ilorazy wyborcze:


- X:1 = 1130,0
- X:2 = 565,0
- X:3 = 376,6667
- X:4 = 282,5
- X:5 = 226,0
- X:6 = 188,3333
- X:7 = 161,4286

Lista nr 10

Liczba głosów oddanych na listę nr 10 — $X = 457$

Wyliczone ilorazy wyborcze:

- X:1 = 457,0
- X:2 = 228,5
- X:3 = 152,3333
- X:4 = 114,25



Wosaw

o. Noel 1003 17

Handwritten signatures and marks: 3, ✱, B, GP, Kosh, amp, @, R

X:5 = 91,4
X:6 = 76,1667
X:7 = 65,2857

Lista nr 11

Liczba głosów oddanych na listę nr 11 — X = 491

Wyliczone ilorazy wyborcze:

X:1 = 491,0
X:2 = 245,5
X:3 = 163,6667
X:4 = 122,75
X:5 = 98,2
X:6 = 81,8333
X:7 = 70,1429

Lista nr 12

Liczba głosów oddanych na listę nr 12 — X = 456

Wyliczone ilorazy wyborcze:

X:1 = 456,0
X:2 = 228,0
X:3 = 152,0
X:4 = 114,0
X:5 = 91,2
X:6 = 76,0
X:7 = 65,1429

15. Szereg kolejno największych liczb (ilorazów wyborczych) jest następujący:

- 1) 1130,0 odpowiada liście nr 5
- 2) 945,0 odpowiada liście nr 3
- 3) 872,0 odpowiada liście nr 1
- 4) 565,0 odpowiada liście nr 5

16. W związku z tym, iż ilorazy wyborcze równe ostatniej z liczb uszeregowanych (upoważniającej do przyznania mandatu) uzyskały lista nr ..., lista nr ..., pierwszeństwo do otrzymania mandatu uzyskała lista nr ..., na którą oddano najwięcej głosów.


17. W związku z tym, iż ilorazy wyborcze równe ostatniej z liczb uszeregowanych (upoważniającej do przyznania mandatu) uzyskały lista nr ..., lista nr ... i oddano na nie równą liczbę głosów, pierwszeństwo do otrzymania mandatu uzyskała lista nr ..., na którą w większej liczbie obwodów oddano większą liczbę głosów.

18. Ponieważ pierwszeństwa do otrzymania mandatu nie można ustalić w sposób opisany w pkt 16 i 17 pierwszeństwo do uzyskania mandatu przez listę nr ..., listę nr ... Komisja ustaliła w trybie losowania i mandat przypadł liście nr

Gussek

Handwritten signatures and initials in blue ink.

887e7c1b-51b7-43ab-8eed-bbf35190f32b



Handwritten notes and signatures at the bottom left.

Przy sporządzeniu protokołu obecni byli członkowie Komisji:

- 1) Jaworska-Wyrembek Karolina - Przewodniczący
- 2) Nawrot-Wicher Ewelina - Zastępca Przewodniczącego
- 3) Burakowski Damian - Członek
- 4) Dubiak Patrycja - Członek
- 5) Englot Paulina - Członek
- 6) Grenzel Katarzyna Beata - Członek
- 7) Karbowski Edyta Karolina - Członek
- 8) Kwaschnik Kamila - Członek
- 9) Mazur Iwona - Członek
- 10) Pawełczyk-Wojcieszńska Anna Zofia - Członek
- 11) Rączka Grzegorz - Członek
- 12) Urban Urszula - Członek

karoline Jaworska-Wyrembek
.....
(podpis)
Ewelina Nawrot-Wicher
.....
(podpis)
Damian Burakowski
.....
(podpis)
Patrycja Dubiak
.....
(podpis)
Paulina Englot
.....
(podpis)
Katarzyna Beata Grenzel
.....
(podpis)
Edyta Karolina Karbowski
.....
(podpis)
Kamila Kwaschnik
.....
(podpis)
Iwona Mazur
.....
(podpis)
Anna Zofia Pawełczyk-Wojcieszńska
.....
(podpis)
Grzegorz Rączka
.....
(podpis)
Urszula Urban
.....
(podpis)

