



Księga Identyfikacji Wizualnej Powiatu Czarnkowski - Trzcianeckiego - herb, flaga, pieczęć





Starostwo Powiatowe w Czarnkowie
ul. Rybaki 3, 64-700 Czarnków
tel. 67 253 01 60
fax 67 253 01 61
e-mail: powiat@pct.bipst.pl
www.czarnkowsko-trzcianecki.pl
www.tuodpoczniesz.pl

Projekt: Drukarnia Profes, ul. Mała 7, 61-482 Poznań

Opracowanie: Wydział Promocji, Ochrony Zdrowia i Spraw Społecznych Starostwa Powiatowego w Czarnkowie



Szanowni Państwo,

herb jest znakiem szczególnym, stanowi o przynależności do danego regionu, jest jego wizytówką.

Powołany do życia 1 stycznia 1999 r. Powiat Czarnkowsko-Trzcianecki jest wspólnotą ośmiu gmin, w skład której wchodzi: Gmina Miasta Czarnków, Gmina Trzcianka, Gmina Czarnków, Gmina Drawsko, Gmina Krzyż Wlkp., Gmina Lubasz, Gmina Połajewo, Gmina Wieleń. Każda z gmin posiada własny herb, który jest z nią identyfikowany.

Przedstawione w niniejszej publikacji herb, flaga i pieczęć to symbole powiatowe, stanowiące podstawową identyfikację Powiatu Czarnkowsko-Trzcianeckiego. Są one ważnym elementem tożsamościowym wykorzystywanym przy okazji świąt lub rocznic państwowych, rocznic upamiętniających istotne w dziejach powiatu wydarzenia oraz innych wydarzeń o szczególnym dla niego znaczeniu.

Publikacja, którą oddajemy w Państwa ręce, oprócz (określonych w uchwale Nr XVII/122/2016 Rady Powiatu Czarnkowsko-Trzcianeckiego z dnia 31 marca 2016 r. w sprawie: ustanowienia herbu, flagi i pieczęci Powiatu Czarnkowsko-Trzcianeckiego oraz ustalenia zasad ich używania) wzorów i opisów, a także reguł i zasad stosowania herbu, flagi i pieczęci w różnych sytuacjach i wydarzeniach jakie mają miejsce w powiecie, jak i poza jego granicami, prezentuje również krótką historię ich powstania oraz zawiera techniczne wytyczne dotyczące zastosowania poszczególnych elementów graficznych, których przestrzeganie zapewni jednolitość wizerunku Powiatu Czarnkowsko-Trzcianeckiego.

Mam nadzieję, iż pozwoli ona Państwu wyjaśnić ewentualne wątpliwości i upewnić się, czy w należyty sposób eksponowane są symbole Powiatu Czarnkowsko-Trzcianeckiego, co uchroni je przed zastosowaniem w niewłaściwy sposób.

Starosta Czarnkowsko-Trzcianecki

Spis treści

Słowo wstępne	3
Informacje ogólne	5
1.1. Herb - wzór, opis, kolorystyka	6
1.2. Flaga - wzór, opis, kolorystyka	8
1.3. Pieczęć - wzór, opis, kolorystyka.....	9
1.4. Zasady używania symboli powiatowych	10
1.5. Prezentacja herbu na różnych tłach	11
1.6. Herb z nazwą powiatu - opis	12
1.7. Herb z nazwą powiatu - przykłady	13
1.8. Pola ochronne. Wielkość minimalna	14
1.9. Warianty niedopuszczalne	15
2.1. Wizytówka	16
2.2. Papier listowy	17
2.3. Teczka na dokumenty	18
2.4. Zaproszenia	19
2.5. Tabliczki informacyjne na drzwi	20
2.6. Szablon informacyjny	21
2.7. Podkłady i kalendarze	22
2.8. Odznaka z herbem powiatu - pins.....	23
2.9. Ścianka wystawiennicza	24
2.10. Roll-up	25
2.11. Banner. Flaga - Winder	26



Opracowanie herbu, flagi i pieczęci (symboli powiatowych) Powiatu Czarnkowski-Trzcianeckiego odbywało się na przełomie lat 2002/2003 przy współpracy z Centrum Heraldyki Polskiej w Warszawie. W 2002 r. ogłoszono konkurs na projekt herbu dla powiatu, w wyniku którego wyłoniono 30 prac. Zostały one poddane konsultacjom społecznym, aby mieszkańcy powiatu mogli wyrazić swoją opinię na temat poszczególnych projektów. Prace konkursowe oraz opinia mieszkańców powiatu, stały się inspiracją do opracowania przez Centrum Heraldyki Polskiej w Warszawie projektu herbu, flagi i pieczęci dla Powiatu Czarnkowski-Trzcianeckiego.

Efektom tych działań, było podjęcie w 2003 r. przez Radę Powiatu Czarnkowski-Trzcianeckiego uchwały, w sprawie: ustanowienia herbu, flagi i pieczęci dla Powiatu Czarnkowski-Trzcianeckiego oraz ustalenia zasad ich używania.

Herb Powiatu Czarnkowski-Trzcianeckiego odwołuje się do tradycji i historii regionu. W polu prawym pół orła białego nawiązuje do historycznego herbu tej ziemi – orła wielkopolskiego, który występował zawsze bez przepaski na piersiach. Herb powiatu przedstawia jeden z jego licznych wariantów.

Chusta srebrna w polu czerwonym nawiązuje bezpośrednio do herbu Nałęcz, którego używa stolica powiatu. Jest to herb rodowy Czarnkowskich, założycieli miasta, a zarazem jego długoletnich właścicieli, którzy od nazwy miejscowości przybrali swoje nazwisko. W polu dolnym srebrnym wół (ciotek) czerwony odwołuje się bezpośrednio do herbu Trzcianki, drugiego miasta powiatu, która uzyskała prawa miejskie w 1731 r. Właścicielem tych ziem był wówczas Stanisław August, ojciec króla Stanisława Augusta. Dlatego też godłem Trzcianki jest Ciotek – herb rodziny Poniatowskich.

Obowiązujący herb powiatu posiada trójpolowy podział tarczy, który należy do klasycznych rozwiązań w heraldyce europejskiej oraz funkcjonuje również w Polsce.

Obecnie obowiązuje uchwała Nr XVII/122/2016 Rady Powiatu Czarnkowski-Trzcianeckiego z dnia 31 marca 2016 r. w sprawie: ustanowienia herbu, flagi i pieczęci Powiatu Czarnkowski-Trzcianeckiego oraz ustalenia zasad ich używania, na podstawie której powstała niniejsza Identyfikacja Wizualna Powiatu Czarnkowski-Trzcianeckiego.

1.1 Herb - wzór, opis, kolorystyka

Herb Powiatu Czarnkowsko-Trzcianeckiego przedstawia: na tarczy dwudzielnej w słup, w polu prawym czerwonym orzeł biały dwudzielny w słup, w polu lewym dwudzielnym w pas, w polu górnym czerwonym chusta srebrna w krąg, związana u dołu, w polu dolnym srebrnym wół (ciołek) czerwony.

(opis zgodny z zasadami heraldycznymi)



Wzór herbu określony graficznie stanowi załącznik nr 1 do uchwały Nr XVII/122/2016 Rady Powiatu Czarnkowsko-Trzcianeckiego z dnia 31 marca 2016 r. w sprawie: ustanowienia herbu, flagi i pieczęci Powiatu Czarnkowsko-Trzcianeckiego oraz ustalenia zasad ich używania.

1.1 Herb - wzór, opis, kolorystyka




Herb w wersji podstawowej występuje w formie barwnej, kolorystyka została określona zgodnie z tabelą przełożenia kolorów CMYK.

Tabela przełożenia kolorów - CMYK

01	02	03	04
C 0	C 0	C 0	C 0
M 100	M 0	M 0	M 20
Y 100	Y 0	Y 0	Y 100
K 0	K 0	K 100	K 0


Wersja podstawowa



Należy zawsze stosować formę podstawową, kolorową herbu, chyba że nie pozwalają na to względy techniczne, wówczas można wykorzystać jedną z dopuszczalnych wersji uzupełniających, uwzględniając poniższe zasady:

- wersja monochromatyczna herbu nie może być stosowana w publikacjach, w których umieszcza się treści w kolorze,
- wersja jednokolorowa herbu przygotowana jest dla projektów, dla których herb będzie wypalany laserowo, nadrukowywany jednym kolorem (jeden barwnik), wytłaczany lub wycinany z podłoża,
- znak wodny stosujemy np. jako poddruk, w sytuacji, gdy projekt graficzny wyklucza użycie herbu w kolorze podstawowym, a projekt wymaga uwierzytelnienia dokumentu.

Dopuszczalne wersje kolorystyczne (uzupełniające) herbu.



Wersja monochromatyczna



Wersja jednokolorowa



Wersja-znak wodny
80 % przezroczystość





1.2 Flaga - wzór, opis, kolorystyka


Flaga Powiatu Czarnkowsko-Trzcianeckiego przedstawia: na płacie prostokątnym, składającym się z dwóch pasów pionowych jednakowej szerokości - żółtego i czerwonego, herb powiatu umieszczony centralnie.

Proporcje flagi 5:8.

Flaga Powiatu Czarnkowsko-Trzcianeckiego występuje w formie barwnej, kolorystyka została określona odpowiednimi barwami, zgodnie z tabelą przełożenia kolorów CMYK.

Tabela przełożenia kolorów - CMYK

01	02	03	04
			
C 0	C 0	C 0	C 0
M 100	M 0	M 0	M 20
Y 100	Y 0	Y 0	Y 100
K 0	K 0	K 100	K 0



Należy zawsze stosować formę podstawową (kolorową) flagi.

Wzór flagi określony graficznie stanowi załącznik nr 2 do uchwały Nr XVII/122/2016 Rady Powiatu Czarnkowsko-Trzcianeckiego z dnia 31 marca 2016 r. w sprawie: ustanowienia herbu, flagi i pieczęci Powiatu Czarnkowsko-Trzcianeckiego oraz ustalenia zasad ich używania.

1.3 Pieczęć - wzór, opis, kolorystyka



Pieczęć Powiatu Czarnkowsko-Trzcianeckiego przedstawia: w okrągłym polu pieczęci herb Powiatu Czarnkowsko-Trzcianeckiego, w otoku napis Powiat Czarnkowsko-Trzcianecki.



C 0
M 0
Y 0
K 100



Należy zawsze stosować formę podstawową pieczęci chyba, że nie pozwalają na to względy techniczne. Pieczęć może być wypalana laserowo, wytłaczana lub wycinana z podłoża.

Na ciemnym tle (np. czarnym, granatowym) dopuszcza się stosowanie pieczęci w kolorze białym.



Wzór pieczęci określony graficznie stanowi załącznik nr 3 do uchwały Nr XVIII/122/2016 Rady Powiatu Czarnkowsko-Trzcianeckiego z dnia 31 marca 2016 r. w sprawie: ustanowienia herbu, flagi i pieczęci Powiatu Czarnkowsko-Trzcianeckiego oraz ustalenia zasad ich używania.

1.4 Zasady używania symboli powiatowych

I. Zasady używania herbu Powiatu Czarnkowsko-Trzcianeckiego:

1. Prawo używania herbu Powiatu Czarnkowsko-Trzcianeckiego przysługuje organom Powiatu Czarnkowsko-Trzcianeckiego, Starostwu Powiatowemu w Czarnkowie i jego Delegaturze w Trzciance oraz powiatowym jednostkom organizacyjnym.
2. Zezwala się na wykorzystanie i używanie herbu Powiatu Czarnkowsko-Trzcianeckiego przez podmioty nie wymienione w pkt. 1 w celach podkreślenia związku z Powiatem Czarnkowsko-Trzcianeckim, jego promocji, w sposób nie uwłaczający powadze herbu.
3. Umieszczenie herbu na przedmiotach przeznaczonych do obrotu handlowego wymaga zgody Zarządu Powiatu Czarnkowsko-Trzcianeckiego.
4. Herb Powiatu Czarnkowsko-Trzcianeckiego umieszcza się na budynkach, w pomieszczeniach urzędowych oraz salach posiedzeń, należących do organów Powiatu Czarnkowsko-Trzcianeckiego, powiatowych jednostek organizacyjnych, jednostek administracji zespolonej Powiatu Czarnkowsko-Trzcianeckiego.
5. W pomieszczeniach urzędowych herb umieszcza się poniżej i na lewo od Godła Rzeczypospolitej Polskiej (patrząc od frontu – na prawo)
6. Zezwala się eksponować herb powiatu wspólnie z herbami gmin Powiatu Czarnkowsko-Trzcianeckiego na ścianach budynków określonych w pkt 4.



II. Zasady używania flagi Powiatu Czarnkowsko-Trzcianeckiego:

1. Flaga Powiatu Czarnkowsko-Trzcianeckiego może być eksponowana każdego dnia na budynkach i obiektach, a także w innych godnych miejscach przy okazji świąt lub rocznic państwowych, rocznic upamiętniających istotne wydarzenia w dziejach powiatu oraz innych wydarzeń o szczególnym znaczeniu dla powiatu.
2. Flagę Powiatu Czarnkowsko-Trzcianeckiego umieszcza się na budynkach lub przed budynkiem będącym siedzibą Starostwa Powiatowego w Czarnkowie i Delegatury w Trzciance, na budynkach powiatowych jednostek organizacyjnych oraz jednostek administracji zespolonej Powiatu Czarnkowsko-Trzcianeckiego.
3. Najbardziej godnym sposobem eksponowania flagi jest umieszczenie jej na drzewcu lub maszcie.
4. Flagę Powiatu Czarnkowsko-Trzcianeckiego opuszcza się na znak żałoby do połowy masztu - na zarządzenie Starosty Powiatu.
5. Flaga nie może dotykać podłogi, ziemi, bruku, wody oraz winna być utrzymana w czystości, mieć czytelne barwy i wzór.
6. W przypadku większej ilości flag, obowiązuje kolejność zgodna z precedencją kolejności flag.
7. Na jednym maszcie lub drzewcu razem z flagą Powiatu Czarnkowsko-Trzcianeckiego nie może wisieć żadna inna flaga.



III. Zasady używania pieczęci Powiatu Czarnkowsko-Trzcianeckiego:

Odcisk pieczęci Powiatu Czarnkowsko-Trzcianeckiego można umieszczać na blankietach okolicznościowych (m.in. listach gratulacyjnych, zaproszeniach, podziękowaniach) lub stosować do innych celów promocyjnych.



IV. Zasady ogólne:

1. W uzasadnionych przypadkach Zarząd Powiatu Czarnkowsko-Trzcianeckiego może zezwolić na używanie symboli Powiatu Czarnkowsko-Trzcianeckiego w innych okolicznościach.
2. Każdy kto używa herbu, flagi lub pieczęci Powiatu Czarnkowsko-Trzcianeckiego jest zobowiązany do zachowania kształtów i barw określonych w załącznikach 1-4 niniejszej uchwały.

Zasady używania symboli powiatowych stanowią załącznik nr 5 do uchwały Nr XVIII/122/2016 Rady Powiatu Czarnkowsko-Trzcianeckiego z dnia 31 marca 2016 r. w sprawie: ustanowienia herbu, flagi i pieczęci Powiatu Czarnkowsko-Trzcianeckiego oraz ustalenia zasad ich używania.

1.5 Prezentacja herbu na różnych tłach






Ekspozycja herbu nie powinna zaburzać jego rozpoznawalności oraz pozbawiać go tożsamości.

Podstawowym tłem, na którym umieszcza się herb jest kolor biały.

Dopuszcza się stosowanie herbu na tłach o innych kolorach tzn.: herb może występować na jednolitych aplach kolorystycznych oraz tłach niejednorodnych (np. fotografie).

Aby nie utracić czytelności herbu, należy stosować się do poniższych zasad:

- herb w wersji kolorystycznej podstawowej stosujemy na jednolitym tle,
- nie stosujemy herbu na tłach w kolorach herbu (lub mocno zbliżonych),
- herb na kolorowych tłach fotograficznych jest dopuszczalny tylko wtedy, gdy kontrast pomiędzy tłem a herbem jest dostateczny, aby nie utracić widoczności żadnego z elementów,
- w przypadku kontrastowego tła niejednorodnego (graficznego lub fotograficznego), zaleca się użycie dodatkowego białego tła dla herbu w wielkości pola ochronnego.



1.6 Herb z nazwą powiatu - opis

W sytuacji kiedy istnieje możliwość wstawienia herbu z podpisem, należy zawsze stosować herb z nazwą powiatu.

Font przeznaczony do druku oraz stron internetowych:

1. Swis 721CnEU zwykły

A B C D E F G H I J K L M N O P Q R S T U V W X Y Z
a b c d e f g h i j k l m n o p q r s t u v w x y z
Ą Ć Ę Ł Ń Ó Ś Ź Ż ą ć ę ł ń ó ś ź ż
1 2 3 4 5 6 7 8 9 0

2. Swis 721CnEU kursywa

A B C D E F G H I J K L M N O P Q R S T U V W X Y Z
a b c d e f g h i j k l m n o p q r s t u v w x y z
Ą Ć Ę Ł Ń Ó Ś Ź Ż ą ć ę ł ń ó ś ź ż
1 2 3 4 5 6 7 8 9 0

3. Swis 721CnEU pogrubiony

A B C D E F G H I J K L M N O P Q R S T U V W X Y Z
a b c d e f g h i j k l m n o p q r s t u v w x y z
Ą Ć Ę Ł Ń Ó Ś Ź Ż ą ć ę ł ń ó ś ź ż
1 2 3 4 5 6 7 8 9 0

1.7 Herb z nazwą powiatu - przykłady



01

POWIAT CZARNKOWSKO-TRZCIANECKI



02



POWIAT CZARNKOWSKO-TRZCIANECKI

03

POWIAT
CZARNKOWSKO-TRZCIANECKI



04

POWIAT CZARNKOWSKO-TRZCIANECKI



05



POWIAT
CZARNKOWSKO
-TRZCIANECKI

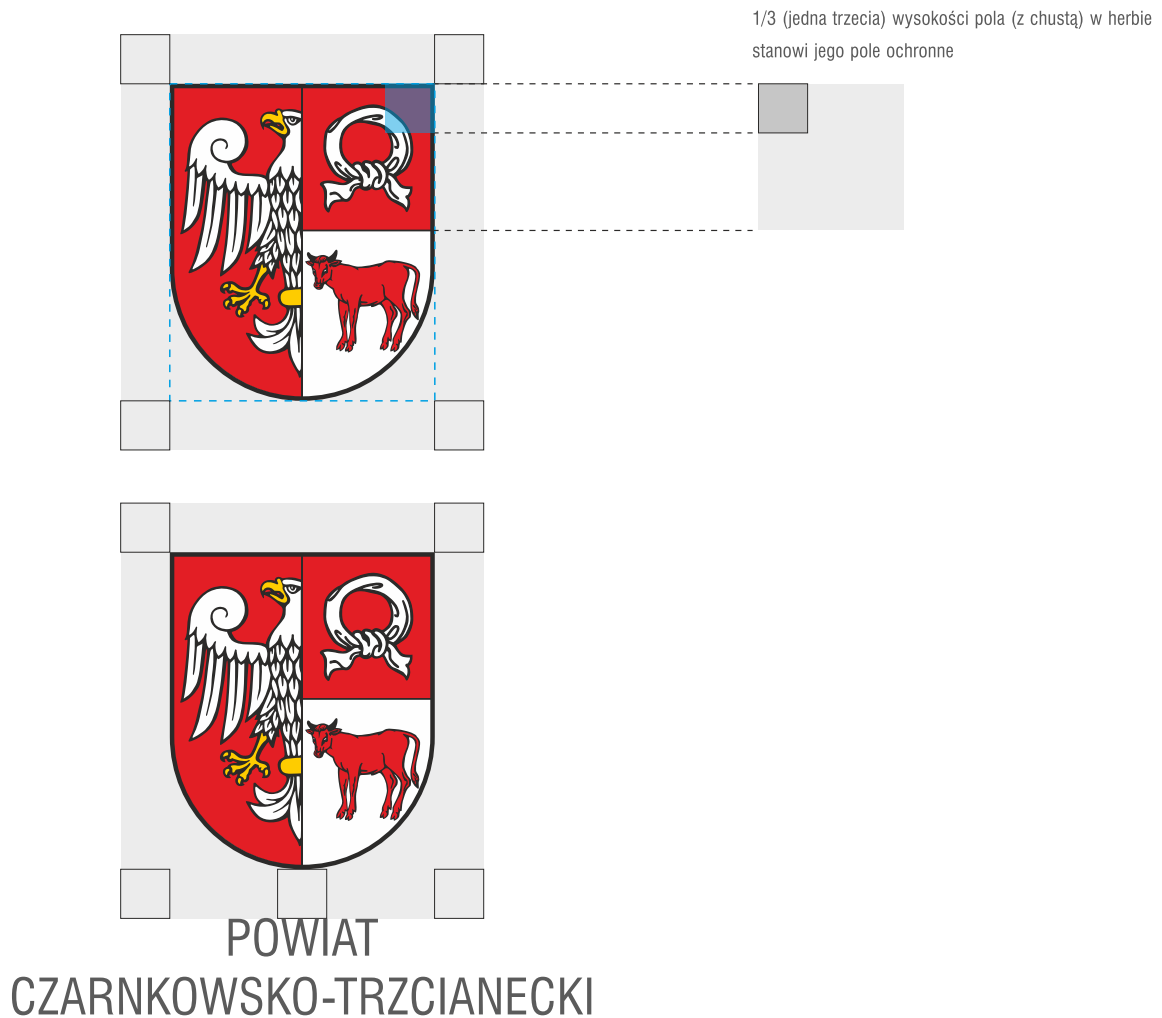
06



POWIAT CZARNKOWSKO-TRZCIANECKI

1.8 Pole ochronne. Wielkość minimalna

Zachowanie przestrzeni pola ochronnego wokół herbu jest niezbędne dla jego czytelności. W obrębie tego pola nie można umieszczać żadnych elementów graficznych i tekstowych, które mogłyby zakłócić tożsamość znaku.



Minimalna wielkość herbu w wersji podstawowej zostaje określona, by nie stracił jego czytelności na niewielkich powierzchniach.

Dla wszystkich nośników drukowanych wynosi ona 17,5 mm.

Przy wielkości minimalnej rozmiar czcionki to 7,6 pkt.



Wyjątek stanowi odznaka z herbem powiatu (pins), gdzie wysokość herbu wynosi: min. 12 mm, a rozmiar czcionki 5,257 pkt.

2.1 Wizytówka


Format: 90 mm x 55 mm

Kolory: herb w wersji podstawowej CMYK.

Teksty 80% czerni, linia: C:0, M:100, Y:100, K:0


Tekst front:

- imię, nazwisko:
Swis721CnEU pogrubiona, 10,5 pkt,
- stanowisko, telefon, e-mail:
Swis721CnEU, 8 pkt, interlinia 9,592 pkt,
- adres urzędu:
Swiss721CnEU pogrubiona, 7,5 pkt, interlinia 9,592 pkt,
- gr. linii: 0,267 mm



Tekst tył:

- dane teleadresowe:
Swis721CnEU, 8,5 pkt, interlinia 10,192 pkt,
- strona www (tył wizytówki):
Swis72CnEU pogrubiona, 8,3 pkt,
- gr. linii: 0,267mm



2.2 Papier listowy



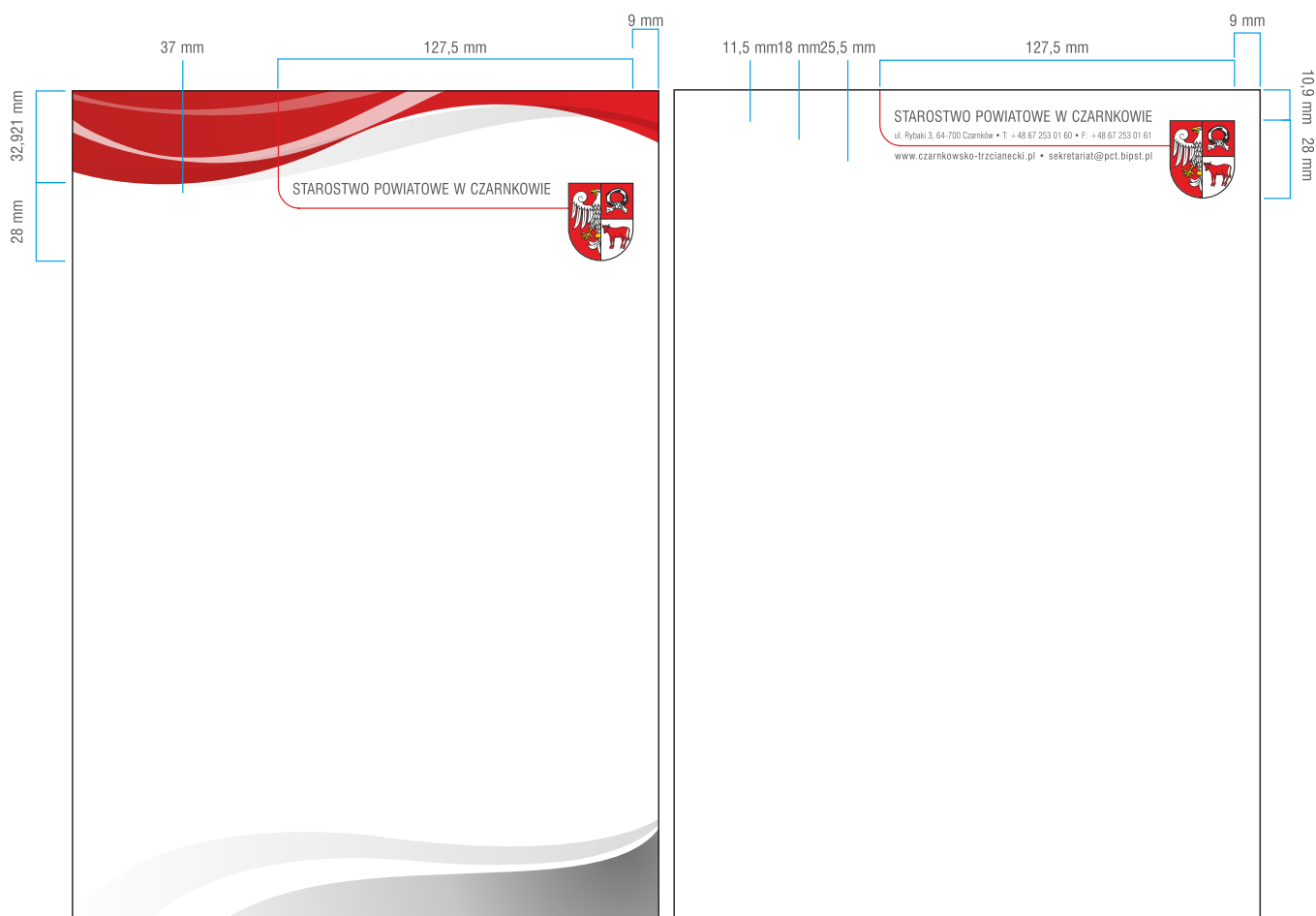
Format: A4 (210 mm x 297 mm)

Kolory: herb w wersji podstawowej CMYK.

Teksty 80% czerni, linia: C:0, M:100, Y:100, K:0

Tekst:

- nazwa urzędu:
Swis721CnEU, 15,2 pkt,
- adres, telefon, fax:
Swis721CnEU, 9,15 pkt,
- www, e-mail:
Swiss721CnEU, 10 pkt,
- gr. linii: 0,426 mm



Listownik okolicznościowy

Listownik oficjalny

Szczegółowe zasady stosowania listowników określa Zarządzenie Nr 12/2015 Starosty Czarnkowsko-Trzcianeckiego z dnia 9 marca 2015 r. w sprawie: wprowadzenia jednolitych zasad i wzorów szaty graficznej dla pism wychodzących ze Starostwa Powiatowego w Czarnkowie.

2.3 Teczka na dokumenty

Format: 216,5 mm x 302 mm

Kolory: herb w wersji podstawowej CMYK.

Teczka w kolorach zaczerpniętych z herbu.



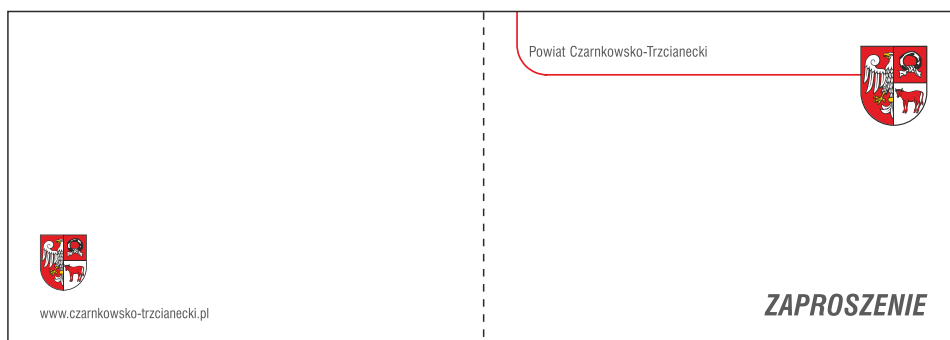
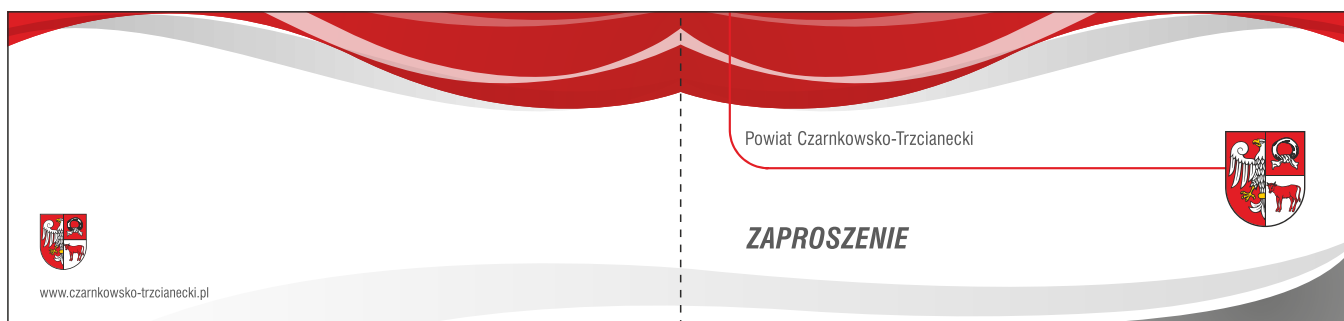
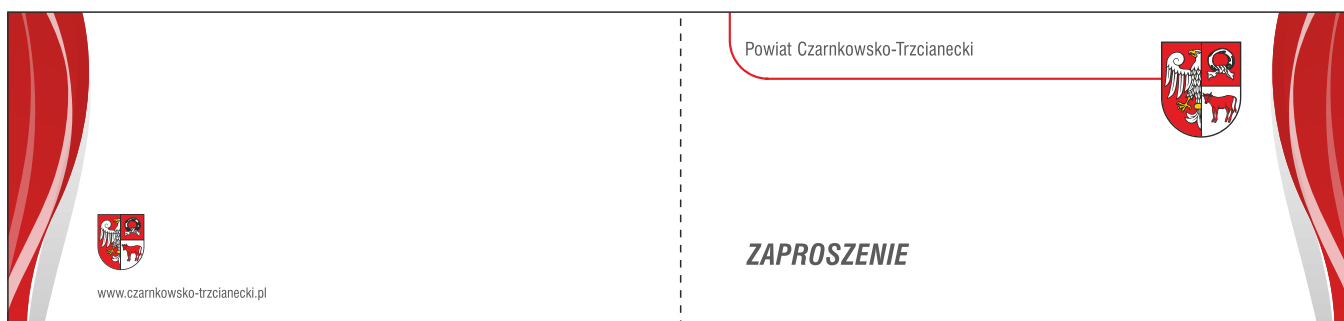
2.4 Zaproszenia



Format: A6 (148 mm x 105 mm), DL (210 mm x 99 mm)

Kolor i treść zaproszenia uzależnione są od charakteru i okoliczności wydarzenia (np. uroczystość kulturalna, impreza plenerowa, oficjalne spotkanie). Opracowując zaproszenie, dopuszcza się stosowanie różnorodnych form graficznych pokrewnych do przedstawionych wzorów zaproszenia, nawiązujących do specyfiki wydarzenia.

Przykłady elementów graficznych do wykorzystania podczas opracowywania zaproszeń:



2.5 Tabliczki informacyjne na drzwi

Format: 210 mm x 149 mm, 210 mm x 295 mm, 1195 mm x 137 mm

Kolory: herb w wersji podstawowej CMYK.

Tabliczki w kolorach zaczerpniętych z herbu.

STAROSTWO POWIATOWE W CZARNKOWIE



nr

**Nazwa
Wydziału**

Imię i Nazwisko
Stanowisko

Imię i Nazwisko
Stanowisko

Imię i Nazwisko
Stanowisko

Imię i Nazwisko
Stanowisko

www.czarnkowsko-trzcianecki.pl

STAROSTWO POWIATOWE W CZARNKOWIE



nr

**Nazwa
Wydziału**

Imię i Nazwisko
Stanowisko

Imię i Nazwisko
Stanowisko

Imię i Nazwisko
Stanowisko

www.czarnkowsko-trzcianecki.pl

STAROSTWO POWIATOWE W CZARNKOWIE



Wydział Promocji, Ochrony Zdrowia i Spraw Społecznych 

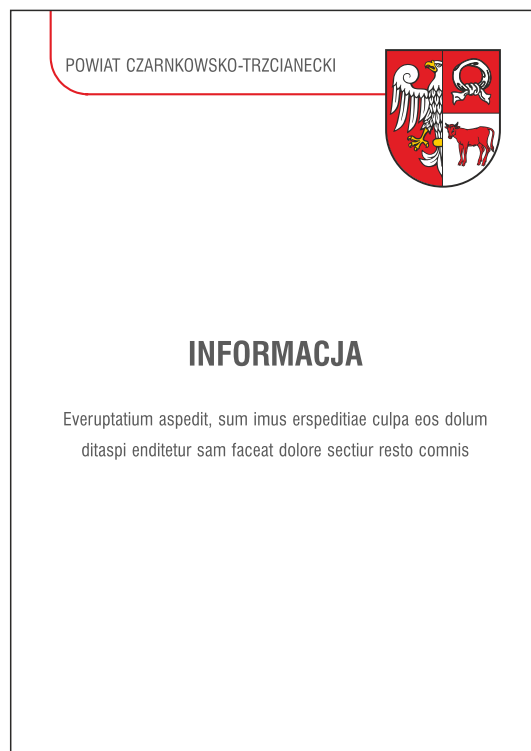
2.6 Szablon informacyjny



Format: A4 pion/poziom (210 mm x 297 mm)

Kolory: herb w wersji podstawowej CMYK.

Szablony w kolorach zaczerpniętych z herbu.



2.8 Odznaka z herbem powiatu - pins



Format: 11,3 mm x 17 mm

Kolory: herb w wersji podstawowej CMYK.

Teksty 100% czerni, całość w kolorach zaczerpniętych z herbu.



2.9 Ścianka wystawiennicza

Format: 3000 mm x 3000 mm

Kolory: herb w wersji podstawowej CMYK.

Teksty 80% czerni, całość w kolorach zaczerpniętych z herbu.



2.10 Roll-up



Format: 1000 mm x 2000 mm, 1500 mm x 2000 mm

Kolory: herb w wersji podstawowej CMYK.

Roll-up w kolorach zaczerpniętych z herbu.



1500 x 2000 mm

Roll-up z logo innej firmy, instytucji itp.

Roll-up z herbami gmin

2.11 Banner. Flaga-winder

Banner

Format: 3500 mm x 900 mm

Kolory: herb w wersji podstawowej CMYK.

Teksty 80% czerni, całość w kolorach zaczerpniętych z herbu.



Dopuszcza się użycie innej formy graficznej banneru, którego treść związana jest z konkretnym wydarzeniem powiatowym, imprezą np. dożynkami powiatowymi. W takich przypadkach należy stosować się do zasad opisanych w rozdziale "Prezentacja herbu na różnych tłach".

Flaga - winder

Format: 3600 mm x 800 mm lub proporcjonalnie większy / mniejszy

Kolory: herb i flaga w wersji podstawowej CMYK.

Flaga w kolorach herbu.

maszt flagi





Czarnków, 2016



www.czarnkowsko-trzcianecki.pl

www.tuodpoczniesz.pl