

6).

**Sprawozdania
z wykonania planów finansowych
samodzielnych publicznych
zakładów opieki zdrowotnej
za 2015 rok**

Powiatowe szpitale sporządziły informację według przyjętego wzoru, a więc w znacznie szerszym zakresie jak wskazuje ustawa o finansach publicznych. Dlatego niniejszy materiał nie zawiera wszystkich załączników przekazanych do Starostwa.

**Zespół Zakładów
Opieki Zdrowotnej
w Czarnkowie**

PRZYCHODY
Zespołu Zakładów Opieki Zdrowotnej w Czarnkowie
w okresie 01.01. – 31.12. 2015 roku

Lp.	Wyszczególnienie	I+II+III kwartał (w tys.zł)	% wykonania planu	IV kwartał (w tys.zł)	% wykonania planu	01.01. - 31.12. (w tys.zł)	% wykonania planu
I.	Z działalności statutowej	16 447	73,24%	5 948	26,49%	22 395	99,73%
w tym:							
1.	stacjonarne świadczenia zdrowotne (umowy z NFZ)	12 338	73,07%	4 358	25,81%	16 696	98,88%
2.	świadczenia pomocy doraźnej (umowy z podmiotem zewnętrznym)	1134	73,54%	382	24,77%	1 516	98,31%
3.	badania specjalistyczne (umowy z NFZ)	1736	72,15%	626	26,02%	2 362	98,17%
4.	podstawowa opieka zdrowotna (POZ)	537	76,82%	180	25,75%	717	102,58%
5.	usługi medyczne wykonane przez ZRM	15	93,75%	2	12,50%	17	106,25%
6.	odpłatna pomoc innym zakładom opieki zdrowotnej	0	0,00%	0	0,00%	0	0,00%
7.	badania diagnostyczne oraz badania kierowców wykonane poza umową z NFZ	558	79,71%	184	26,29%	742	106,00%
8.	mammografia (umowa z NFZ)	24	80,00%	14	46,67%	38	126,67%
9.	odpłatne świadczenia zdrowotne wykonane na zlecenia osób fizycznych, leczenie szpitalne, badania lekarskie	28	70,00%	10	25,00%	38	95,00%
10.	pozostałe przychody ze świadczeń zdrowotnych (endoprotzy)	0	0,00%	0	0,00%	0	0,00%
11.	badania endoskopowe przewodu pokarmowego	77	55,80%	61	44,20%	138	100,00%
12.	pozostałe przychody - dodatek MZ 2015	0	0,00%	131	0,00%	131	0,00%
II.	Z pozostałej działalności gospodarczej (niestatutowej)	96	74,42%	30	23,26%	126	97,67%
w tym:							
1.	wynajem pomieszczeń (lokali użytkowych)	95	74,22%	30	23,44%	125	97,66%
2.	wynajem aparatury i sprzętu	0	0,00%	0	0,00%	0	0,00%
3.	pozostałe przychody z działalności niestatutowej	1	100,00%	0	0,00%	1	100,00%
III.	Przychody finansowe	1	50,00%	0	0,00%	1	50,00%
w tym:							
1.	odsetki uzyskane	0	0,00%	0	0,00%	0	0,00%
2.	pozostałe	1	50,00%	0	0,00%	1	50,00%
IV.	Pozostałe przychody operacyjne	151	77,04%	96	48,98%	247	126,02%
w tym:							
1.	darowizny	15	68,18%	9	40,91%	24	109,09%
2.	dotacje	113	79,02%	34	23,78%	147	102,80%
3.	inne przychody	23	74,19%	53	170,97%	76	245,16%
V.	Zyski nadzwyczajne	0	0,00%	0	0,00%	0	0,00%
VI.	Ogółem przychody i zyski nadzwyczajne (I+II+III+IV+V)	16 695	73,28%	6 074	26,66%	22 769	99,94%

Data: 19.02.2016

Sporządził:

GŁÓWNA KSIĘGOWA

[Podpis]
podpis i pieczęćki imienna

Główny Księgowy:

GŁÓWNA KSIĘGOWA

[Podpis]
podpis i pieczęćki imienna

DYREKTOR
Zespołu Zakładów Opieki Zdrowotnej
w Czarnkowie
[Podpis]
mg: *[Podpis]*
podpis i pieczęćki imienna

KOSZTY
Zespołu Zakładów Opieki Zdrowotnej w Czarnkowie
w okresie 01.01. – 31.12. 2015 roku

Lp.	Wyszczególnienie	I + II+ III kwartał (w tys.zł)	% wykonania planu	IV kwartał (w tys.zł)	% wykonania planu	01.01. - 31.12. (w tys.zł)	% wykonania planu
1.	Wynagrodzenia	6 146	74,50%	2 053	24,88%	8 199	99,38%
w tym:							
1.1.	wynagrodzenia ze stosunku pracy	6 026	74,49%	2 000	24,72%	8 026	99,21%
1.2.	wynagrodzenia z umów zlecenia i o dzieło	120	75,00%	53	33,13%	173	108,13%
2.	Narzuty na wynagrodzenia	1 171	75,02%	404	25,88%	1 575	100,90%
w tym:							
2.1.	składki na ubezpieczenia społeczne	1 010	73,29%	318	23,08%	1 328	96,37%
2.2.	fundusz pracy	107	68,59%	35	22,44%	142	91,03%
2.3.	inne świadczenia	54	200,00%	51	188,89%	105	388,89%
3.	Zużycie materiałów	1 734	75,75%	564	24,64%	2 298	100,39%
w tym:							
3.1.	leków	551	83,48%	167	25,30%	718	108,79%
3.2.	sprzętu jednorazowego użytku	463	49,73%	151	16,22%	614	65,95%
3.3.	odczynników chemicznych i materiałów diagnostycznych	324	73,97%	106	24,20%	430	98,17%
3.4.	pozostałe materiały	396	152,31%	140	53,85%	536	206,15%
4.	Zużycie energii i paliw	388	69,66%	134	24,06%	522	93,72%
w tym:							
4.1.	elektrycznej	141	64,09%	33	15,00%	174	79,09%
4.2.	ciepłej	177	73,14%	83	34,30%	260	107,44%
4.3.	gazu (ogrzewania)	14	70,00%	1	2,94%	15	75,00%
4.4.	paliwa (samochodów)	56	74,67%	17	22,67%	73	97,33%
5.	Koszty zużycia wody i odprowadzenia ścieków	33	71,74%	11	23,91%	44	95,65%
6.	Usługi obce	6 308	73,77%	2 391	27,96%	8 699	101,73%
w tym:							
6.1.	żywnienie	189	82,17%	60	26,09%	249	108,26%
6.2.	remontowe (konserwacje i naprawy)	224	93,33%	79	32,92%	303	126,25%
w tym:							
a.	sprzętu medycznego	123	82,00%	33	22,00%	156	104,00%
b.	pozostałego sprzętu	101	112,22%	46	51,11%	147	163,33%
6.3.	transportowe	1	50,00%	1	50,00%	2	100,00%
6.4.	medyczne – umowy z lekarzami (nie dotyczy pkt 1.1. i 1.2.)	4 555	74,56%	1 747	28,60%	6 302	103,16%
w tym:							
a.	oddziały szpitalne	2 222	74,09%	998	33,28%	3 220	107,37%
b.	izba przyjęć	318	79,50%	104	26,00%	422	105,50%
c.	RTM	352	73,33%	101	21,04%	453	94,38%
d.	poradnie specjalistyczne	1 031	69,19%	329	22,08%	1 360	91,28%
e.	POZ	512	91,43%	114	20,36%	626	111,79%
f.	Pozostałe - pielęgniarki	120	0,00%	101	0,00%	221	0,00%
6.5.	badania diagnostyczne	407	116,29%	172	49,14%	579	165,43%
6.6.	pozostałe usługi	932	57,53%	332	20,49%	1 264	78,02%
7.	Podatki i inne opłaty	76	75,25%	23	22,77%	99	98,02%
8.	Amortyzacja	460	75,29%	154	25,20%	614	100,49%
9.	Pozostałe koszty	160	74,77%	55	25,70%	215	100,47%
w tym:							
9.1.	podróże służbowe	8	88,89%	4	44,44%	12	133,33%
9.2.	ubezpieczenia OC, majątkowe	148	74,75%	50	25,25%	198	100,00%
9.3.	pozostałe	4	57,14%	1	14,29%	5	71,43%
I.	RAZEM KOSZTY RODZAJOWE (I - 9)	16 476	74,28%	5 789	26,10%	22 265	100,38%
10.	Pozostałe koszty operacyjne	69	83,13%	2	2,41%	71	85,54%
11.	Koszty finansowe	362	75,26%	99	20,58%	472	98,13%
w tym:							
11.1.	odsetki od kredytu	93	80,87%	27	23,48%	120	104,35%
11.2.	odsetki od pożyczek	29	70,73%	11	26,83%	40	97,56%
11.3.	odsetki od przeterminowanej zapłaty zobowiązań	233	72,81%	72	22,50%	305	63,41%

11.4	pozostałe koszty finansowe	7	140,00%	0	0,00%	7	0,00%		
12.	Straty nadzwyczajne	0	0	0	0	0	0		
II.	OGÓLEM KOSZTY I STRATY NADZWYCZAJNE (I+10+11+12)	16 907	74,34%	5 890	25,90%	22 808	100,28%		
Koszty wg miejsc powstawania			% wyk. planu	% udziału w kosztach ogólnych		% wyk. planu	% udziału w kosztach ogólnych		
A.	koszty działalności podstawowej (związane z udzielaniem świadczeń zdrowotnych)	12 161	74,34%	71,93%	4 237	25,90%	71,93%	16 406	100,29%
B.	koszty działalności pomocniczej (wspomagające działalność podstawową)	4 032	74,34%	23,85%	1 405	25,90%	23,85%	5 440	100,29%
C.	koszty zarządu	713	74,24%	4,22%	249	25,86%	4,22%	962	100,16%
III.	RAZEM KOSZTY DZIAŁALNOŚCI STATUTOWEJ (A+B+C)	16 907	74,34%	100,00%	5 890	25,90%	100,00%	22 808	100,28%
D.	koszty działalności pozostałej (poniesione w związku z prowadzeniem działalności niestatutowej)	0			0			0	
IV.	OGÓLEM KOSZTY (III+D)	16 907			5 890			22 808	

Data: 19.02.2016

Sporządził:

STARSZA KSIĘGOWA
[Podpis]

 podpis i pieczęć imienna **Wakowska**

Główny Księgowy:

GŁÓWNA KSIĘGOWA
[Podpis]

 podpis i pieczęć imienna **Katarzyna Szolowska**

DYREKTOR
 Zespołu w Opieki Zdrowotnej
 Dyrektor w Opatkowiu
[Podpis]

 podpis i pieczęć imienna **mgr inż. Jacek Pietrzyka**

NALEŻNOŚCI
Zespołu Zakładów Opieki Zdrowotnej w Czarnkowie
na dzień 31.12. 2015

Lp.	Wyszczególnienie	Ogółem (zł)	w tym wymagalne
1.	Stacjonarne świadczenia zdrowotne (umowy z NFZ)	882 382,05	123 096,94
2.	Świadczenia pomocy doraźnej (umowy z NFZ)	0,00	
3.	Świadczenia specjalistyczne (umowy z NFZ)	294 641,72	3 185,82
4.	Świadczenia diagnostyczne (umowy z NFZ), kosztochłonne badania przewodu pokarmowego	20 520,00	0,00
5.	Programy profilaktyczne - mammografia (umowa z NFZ)	7 857,00	0,00
6.	Odpłatna pomoc innym zakładom opieki zdrowotnej	26 825,95	1 537,00
7.	Pozostałe świadczenia z działalności statutowej	136 134,97	3 944,82
8.	Wynajem pomieszczeń	6 799,00	3 538,00
9.	Wynajem aparatury i sprzętu innym podmiotom	0,00	0,00
10.	Pozostałe należności z tytułu prowadzonej działalności niestatutowej	6 725,28	69,63
Ogółem należności		1 381 885,97	135 372,21

Data: 19.02.2016

Sporządził:

STARSZA KSIĘGOWA

.....
Arjana Bukaczek
podpis i pieczęć imienna

Główny Księgowy:

GŁÓWNA KSIĘGOWA

.....
podpis i pieczęć imienna

DYREKTOR
Dyrektor:
Zespołu Zakładów Opieki Zdrowotnej
w Czarnkowie
.....
mgr inż. Juccka Pietryka
podpis i pieczęć imienna

ZOBOWIĄZANIA
Zespołu Zakładów Opieki Zdrowotnej w Czarnkowie
na dzień 31.12. 2015 roku

Lp.	Wyszczególnienie	Ogółem (zł)	w tym wymagalne			razem wymagalne
			do 30 dni	31 - 60 dni	ponad 60 dni	
1.	Leki, odczynniki	194 171,02	48 596,07	0,00	0,00	48 596,07
2.	Aparatura i sprzęt medyczny, wyposażenie służące działalności statutowej	220 345,57	2 840,40	0,00	0,00	2 840,40
3.	Energia elektryczna	15 961,20	15 961,20	0,00	0,00	15 961,20
4.	Energia ciepła, gaz	33 719,05	1 102,29	0,00	0,00	1 102,29
5.	Woda, ścieki, środki czystości	3 452,16	132,23	0,00	0,00	132,23
6.	Naprawa aparatury, sprzętu, środków transportu i wyposażenia	18 172,09	7 522,98	0,00	0,00	7 522,98
7.	Zobowiązania z tytułu usług w tym:	810 675,66	23 084,54	0,00	0,00	23 084,54
	a. sprzątnięcia	716 277,11	0,00	0,00	0,00	0,00
	b. żywienia	50 835,60	11 739,60	0,00	0,00	11 739,60
	c. pralnicze	17 984,15	9 268,26	0,00	0,00	9 268,26
	d. telekomunikacyjne	212,45	25,05	0,00	0,00	25,05
	e. pozostałe	25 366,35	2 051,63	0,00	0,00	2 051,63
8.	Badania histopatologiczne i specjalistyczne	63 400,50	21 342,50	0,00	0,00	21 342,50
9.	Kontrakty - dyżury lekarzy	573 637,30	0,00	0,00	0,00	0,00
10.	Wynagrodzenia z tytułu umów o pracę	391 167,48	0,00	0,00	0,00	0,00
11.	Podatki w tym:	119 658,00	0,00	0,00	0,00	0,00
	- podatek dochodowy od osób fizycznych	111 819,00	0,00	0,00	0,00	0,00
	- podatek VAT	2 334,00	0,00	0,00	0,00	0,00
	- podatek od nieruchomości	0,00	0,00	0,00	0,00	0,00
	- PFRON	5 505,00	0,00	0,00	0,00	0,00
12.	Składki na ubezpieczenie społeczne, zdrowotne, fundusz pracy	693 104,89	0,00	0,00	0,00	0,00
13.	Pozostałe zobowiązania w tym:	3 593 238,38	36 374,40	0,00	0,00	36 374,40
	a. kary i odszkodowania *	0,00	0,00	0,00	0,00	0,00
	b. materiały biurowe	945,75	711,68	0,00	0,00	711,68
	c. PKZP, izby lekarskie i pielęgniarские	48 409,50	0,00	0,00	0,00	0,00
	d. potrącenia komornicze	2 106,73	0,00	0,00	0,00	0,00
	e. paliwo	0,00	0,00	0,00	0,00	0,00
	f. materiały opatrunkowe i sprzęt jedno.	157 003,12	30 565,48	0,00	0,00	30 565,48
	g. ubezpieczenia	9 849,00	0,00	0,00	0,00	0,00
	h. pozostałe	25 124,66	5 097,24	0,00	0,00	5 097,24
	i. restrukturyzacja zobowiązań Magellan	3 349 799,62	0,00	0,00	0,00	0,00
14.	Zobowiązania z tytułu prowadzonej inwestycji	0,00	0,00	0,00	0,00	0,00
15.	Kredyt długoterminowy	1 547 962,89	0,00	0,00	0,00	0,00
16.	Kredyt krótkoterminowy	637 764,00	0,00	0,00	0,00	0,00
17.	Pożyczka długoterminowa - Magellan	297 801,18	0,00	0,00	0,00	0,00
18.	Pożyczka krótkoterminowa - Magellan	73 292,56	0,00	0,00	0,00	0,00
19.	Pożyczka odnawialna	491 767,28	0,00	0,00	0,00	0,00
Ogółem zobowiązania		9 779 291,21	156 956,61	0,00	0,00	156 956,61

* Wyjaśnienie przyczyny zobowiązania:

Data: 19.02.2016

Sporządził:

STARSZA KSIĘGOWA

.....

podpis i pieczęćki imienna

Artur Kyszczyk

GŁÓWNA KSIĘGOWA

.....

podpis i pieczęćki imienna

mgr Bożena Sadowska

DYREKTOR
Zespołu Zakładów Opieki Zdrowotnej
Czarnkowie

.....

podpis i pieczęćki imienna

mgr Małgorzata Pietryka

.....

REALIZACJA PLANÓW INWESTYCYJNYCH
Zespołu Zakładów Opieki drowotnej w Czarnkowie
w okresie 01.01. – 31.12. 2015 roku

Lp.	Wyszczególnienie	Planowany koszt (zł)	Wykonanie (zł)
I. ZAKUPY			
1.	sprzęt komputerowy	23 000,00	12 990,79
2.	aparat EKG x2	8 939,16	8 939,16
3.	pulsoksymetr x2	4 212,00	4 212,00
4.	głowica do KTG	2 868,81	2 868,81
5.	aparat USG	131 772,00	131 772,00
6.	aparat do resusytacji noworodków	6 659,28	6 659,28
	Zakupy poza planem		
7.			
8.			
9.			
10.			
.....			
	Razem	177 451,25	167 442,04
II. WYDATKI INWESTYCYJNE			
1.			
2.			
3.			
4.			
.....			
	Razem	0,00	0,00
III. REMONTY			
1.			
2.			
3.			
4.			
.....			
	Razem	0,00	0,00
III. OGÓŁEM (I+II)		177 451,25	167 442,04

Data: 19.02.2016

Sporządził:
.....
Ekonom-Administracyjnych

.....
podpis i pieczęćka imienna

Główny Księgowy:

GŁÓWNA KSIĘGOWA:

.....
podpis i pieczęćka imienna

DYREKTOR
Dyrektor:
Zespołu Zakładów Opieki Zdrowotnej
w Czarnkowie

.....
podpis i pieczęćka imienna

I. WSTĘP

Zespół Zakładów Opieki Zdrowotnej w Czarnkowie w okresie 01.01. - 31.12.2015 roku prowadził działalność statutową medyczną w zakresie:

- lecznictwa stacjonarnego,
- specjalistki ambulatoryjnej,
- podstawowej opieki zdrowotnej obejmującej świadczenia nocnej i świątecznej ambulatoryjnej i wyjazdowej opieki lekarskiej i pielęgniarstwa
- transportu sanitarnego i pomocy doraźnej,
- profilaktycznych programów zdrowotnych - mammografia

a także niemedyczną (gospodarczą) w zakresie:

- wynajem pomieszczeń

II. PRZYCHODY¹

Przychody ogółem za okres 01.01 – 31.12.2015 roku osiągnięto w wysokości 22.769 tys. zł, co stanowi 100,88 % wykonania planu rocznego.

Przychody z działalności statutowej wyniosły 22.395 tys. zł, co stanowi 99,73 % wykonania planu rocznego. Struktura przychodów z działalności statutowej przedstawia się następująco:

- lecznictwo stacjonarne – przychody w kwocie 16.696 tys.zł (tj. 99,88% wykonania planu),
- świadczenia pomocy doraźnej (podmiot zewnętrzny) - przychody w kwocie 1.516 tys.zł (tj. 98,31% wykonania planu),
- badania specjalistyczne – przychody w kwocie 2.362 tys.zł (tj. 98,17% wykonania planu),
- podstawowa opieka zdrowotna – przychody w kwocie 717 tys.zł (tj. 102,58% wykonania planu),
- usługi medyczne wykonane przez ZRM – przychody w kwocie 17 tys.zł (tj. 106,25% wykonania planu),
- badania diagnostyczne – przychody w kwocie 742 tys.zł (tj. 106,00% wykonania planu),
- mammografia – przychody w kwocie 38 tys.zł (tj. 126,67% wykonania planu),
- odpłatne świadczenia zdrowotne wykonane na zlecenie osób fizycznych, leczenie szpitalne, badania lekarskie – przychody w kwocie 38 tys.zł (tj. 95,00% wykonania planu),
- badania endoskopowe przychodu pokarmowego – przychody w kwocie 138 tys. zł (tj. 100,00% wykonania planu).

Przychody z działalności pozastatutowej wyniosły 126 tys. zł, co stanowi 97,67% wykonania planu rocznego. Struktura przychodów z działalności pozastatutowej przedstawia się następująco:

- wynajem pomieszczeń – przychody w kwocie 125 tys.zł (tj. 97,66% wykonania planu),

Przychody z działalności operacyjnej i działalności finansowej wyniosły 248 tys. zł, co stanowi 126,02% wykonania planu rocznego. Struktura przychodów z działalności operacyjnej i działalności finansowej przedstawia się następująco:

- darowizny – przychody w kwocie 24 tys.zł (tj. 109,09% wykonania planu),
- dotacja – przychody w kwocie 147 tys.zł (tj. 102,08% wykonania planu),
- inne przychody – przychody w kwocie 76 tys. zł (tj. 245,16% wykonania planu).

III. KOSZTY²

Koszty ogółem za okres 01.01 - 31.12.2015 roku poniesiono w wysokości 22.808 tys. zł, co stanowi 100,28% wykonania planu rocznego. Struktura poniesionych kosztów według miejsc powstawania przedstawia się następująco:

- koszty działalności podstawowej, związane z udzielaniem świadczeń zdrowotnych – kwota 16.406 tys. zł, co stanowi 100,29 % wykonania planu rocznego;
- koszty działalności pomocniczej, wspomagające działalność podstawową – kwota 5.440 tys. zł, co stanowi 100,29 % wykonania planu rocznego;
- koszty zarządu – kwota 962 tys. zł, co stanowi 100,16 % wykonania planu.

Koszty stałe stanowią 64,64%, koszty zmienne 35,36%.

IV. WYNIK FINANSOWY³

W okresie 01.01. – 31.12.2015 roku wypracowano stratę w wysokości -38 tys. zł.

Amortyzacja wyniosła 614 tys. zł.

V. ZOBOWIĄZANIA⁴

Zobowiązania na dzień 31.12.2015 roku wynoszą 9.779 tys. zł. Strukturę zobowiązań tworzą:

- zobowiązania krótkoterminowe w kwocie 4.583 tys. zł, które obejmują:
 - leki, odczynniki, aparatura i sprzęt medyczny, energia elektryczna, gaz, woda, naprawa sprzętu, sprzątanie, żywienie, pranie, badania, kontrakty, wynagrodzenia i inne – kwota 2.567 tys.zł,
 - podatki, składki na ubezpieczenie społeczne, zdrowotne, fundusz pracy – kwota 813 tys.zł,
 - kredyt krótkoterminowy – kwota 638 tys.zł,
 - pożyczka Magellan – kwota 73 tys.zł,
 - pożyczka odnawialna – kwota 492 tys. zł,

- zobowiązania długoterminowe w kwocie 5.196 tys. zł, które obejmują:
 - kredyt inwestycyjny – kwota 1.548 tys. zł,
 - pożyczka Magellan – kwota 298 tys. zł,
 - restrukturyzacja zobowiązań Magellan – kwota 3.350 tys. zł,

w tym z tytułu kredytów i pożyczek 3.262 tys. zł, z czego:

- kredyt inwestycyjny – kwota 2.186 tys. zł;
- pożyczka – kwota 371 tys. zł.

Zobowiązania wymagalne wynoszą 157 tys. zł, w tym:

- do 30 dni – kwota 157 tys. zł;
- 31-60 dni – kwota 0 tys. zł;
- ponad 60 dni – kwota 0 tys. zł.

Przyczyny powstania zobowiązań wymagalnych: nieuregulowane należności z NFZ za nadywkonania.

VI. NALEŻNOŚCI⁵

Należności powstałe na dzień 31.12.2015 roku wyniosły 1.382 tys. zł i ich struktura przedstawia się następująco:

- świadczenia zdrowotne zrealizowane w ramach umów zawartych z Narodowym Funduszem Zdrowia - kwota 1.206 tys. zł, w tym wymagalne - 126 tys. zł,
- odpłatna pomoc innym zakładom opieki zdrowotnej – kwota 27 tys. zł, w tym wymagalne - 2 tys. zł,
- pozostałe świadczenia z działalności statutowej – kwota 136 tys. zł, w tym wymagalne – 4 tys. zł
- wynajem pomieszczeń – kwota 7 tys. zł, w tym wymagalne – 4 tys. zł,
- pozostałe należności niestatutowej działalności – kwota 6 tys. zł,

VII. REMONTY I INWESTYCJE⁶ (wydatki poniesione w okresie sprawozdawczym)


W okresie 2015 roku, zgodnie z planem dokonano zakupów aparatury medycznej oraz sprzętu komputerowego na łączną kwotę 167 422,04 zł. Zanotowano **mniejszą** realizację niż zaplanowano w zakresie sprzętu komputerowego.

VIII. GOSPODARKA MIENIEM (okres sprawozdawczy)

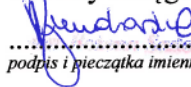
W budynku Szpitala Powiatowego w Czarnkowie wynajmowane są pomieszczenia. Przychód z wynajmu w miesiącu styczniu oraz w miesiącach IV-VI oraz X-XII wynosił 6.936,80 zł , natomiast w miesiącach II-III kwota przychodu to 8.436,80 zł miesięcznie, a w miesiącach lipiec- wrzesień to wartość 8.556,80 zł miesięcznie. Wzrost ten spowodowany był (przez okres 5 miesięcy) wynajęciem pomieszczeń sklepiku.


Data: 19.02.2016

Sporządził:


.....
podpis i pieczęćki imienna

Główny Księgowy:


.....
podpis i pieczęćki imienna

DYREKTOR
Zespołu Zakładów Opieki Zdrowotnej
Dyrektor: Czarnkowie

.....
podpis i pieczęćki imienna